

DAFTAR PUSTAKA

- Alma, Buchori. 2013. *Kewirausahaan Untuk Mahasiswa dan Umum*, Edisi Revisi, Cetakan Ke Sembilan Belas, Alfabeta, Bandung.
- Astomoen, Moko P. 2005. *Entrepreneurship Dalam Perspektif Kondisi Bangsa Indonesia*, Alfabeta, Bandung.
- Arikunto, Suharsimi. 2006. *Prosedur penelitian: Suatu Pendekatan Praktek*, Rineka Cipta, Jakarta.
- Azwar. 2007. *Sikap Manusia dan Pengukurannya*, PT. Rienika Cipta, Jakarta
- Franky, Slamet., Hetty, Karunia Tanjung S. Dan Mei, Ie. 2014. *Dasar-Dasar Kewirausahaan Teori dan Praktek*, Cetakan Pertama, Indeks, Jakarta.
- Ghozali, Imam. 2011. *Aplikasi Analisis Multivariate dengan Program*, Edisi ke tujuh Universitas Diponegoro, Semarang.
- Hendro, 2011. *Dasar-Dasar Kewirausahaan Panduan Bagi Mahasiswa untuk Mengenal, Memahami dan Memasuki Dunia Bisnis*, Erlangga, Jakarta.
- Mudjiarto dan Wahid, Aliaras. 2006. *Membangun Karakter Dan Kepribadian Kewirausahaan*, Cetakan Pertama, Graha Ilmu, Yogyakarta.
- Noor, Henry Faizal. 2007. *Ekonomi Manajerial*, PT. Raja Grafindo Persada, Jakarta.
- Primiana, Ina. 2009. *Menggerakkan Sektor Riil UKM & Industri*, Alfabeta, Bandung.
- Pramesti, Getut. 2014. *Kupas Tuntas Data Penelitian Dengan SPSS 22*. PT. Gramedia, Jakarta.
- Schiffman, Leon dan Kanuk, Leslie Lazar, 2007. *Perilaku Konsumen*, Edisi ke Sembilan, Penerbit Upper Saddle River, New Jersey: Pearson Education.

Saiman, Leonardus, 2009. *Kewirausahaan Teori Praktik dan Kasus-Kasus*, Salemba Empat, Jakarta.

Sugiyono, 2013. *Metode Penelitian Kuantitatif, Kualitatif dan R & D*, Alfabeta, Bandung.

Suparyanto, 2012. *Kewirausahaan Konsep dan Realita Pada Usaha kecil Panduan Mahasiswa, Pengusaha, Umum*, Alfabeta, Bandung.

Suryana, 2014. *Kewirausahaan Kiat dan Proses Menuju Sukses*, Edisi Empat, Salemba Empat, Jakarta.

Usman, 2006. *Manajemen Teori Praktik dan Riset Pendidikan*, PT. Bumi Aksara, Jakarta.

Winardi, 2008. *Entrepreneur dan Entrepreneurship*, Edisi Pertama, Cetakan Ke Tiga, Prenada Media Group, Jakarta.

Sumber Internet

<http://www.google.com> "Biro Pusat Statistik" 22-10-2014

http://moebarak.wordpress.com/2011/12/04/pentingnya_berwirausaha.html

https://kamriantiramli.wordpress.com/2009/10/30/sikap_kewirausahawan.html

www.surakarta.go.id

<http://www.google.com> "Profil Kecamatan Banjarsari Kota Surakarta" 19-03-2013

<http://www.google.com> "Profil Kecamatan Laweyan Kota Surakarta" 27-08-2012

<http://www.google.com> "Profil Kecamatan Jebres Kota Surakarta" 31-10-2011

<http://databasis.bkkbn.go.id/uppks/index.php/laporan/rekapitulasi/kecamatan/33.72.04>

Karya Ilmiah

- Imron, Moch dan Wibowo, Purwo A., 2008. *Analisis Faktor-Faktor Yang Mempengaruhi Tingkat Keberhasilan Usaha (Studi Pada Warung “Nasi Kucing” Di Kabupaten Jepara)*. Jurnal Dinamika Ekonomi dan Bisnis. Vol. 5 No. 2. ISSN 2337-6082 Oktober 2008, 111-132. STIE Nahdlatul Ulama Jepara, Jepara.
- Purwanti, Endang, 2012. *Pengaruh Karakteristik Wirausaha, Modal Usaha, Strategi Pemasaran Terhadap Perkembangan UMKM Di Desa Dayaan Dan Kalilondo Salatiga*. Jurnal Among Makarti. Vol. 5 No. 9. ISSN 1979-7400 Juli 2012, 13-28. STIE AMA Salatiga. Salatiga
- Winarsih, Puji, (2014). *Minat Berwirausaha Ditinjau Dari Motivasi Dan Sikap Kewirausahaan Pada Mahasiswa Program Studi Pendidikan Akuntansi Fakultas Keguruan Dan Ilmu Pendidikan Universitas Muhammadiyah Surakarta Angkatan 2011/ 2012*. Skripsi. Fakultas Keguruan dan Ilmu Pendidikan. Universitas Muhammadiyah Surakarta. Surakarta.
- Sulistyorini, Prastuti Dan Royanti, Nur I., 2014. *Pengaruh Adopsi E-Commerce Terhadap Keberhasilan Usaha (Studi Kasus Pedagang Batik Di Pasar Grosir Setono)*. Jurnal Litbang Kota Pekalongan Tahun 2014. ISSN 2085-0690 STIMIK Widya Pratama, Pekalongan.
- Kushadiyanto, Deny, 2006. *Analisis Faktor-Faktor Yang Mempengaruhi Tingkat Keberhasilan Pedagang Handphone Di Kota Solo (Studi Kasus Pedagang Handphone Di Kota Solo)*. Skripsi. Fakultas Ekonomi. Universitas Sebelas Maret Surakarta, Surakarta.
- Hadiyati, Ernani, 2011. *Kreativitas Dan Inovasi Berpengaruh Terhadap Kewirausahaan Usaha Kecil*. Jurnal Manajemen dan Kewirausahaan Vol. 13 No. 1. ISSN 2333-9721 Maret 2011, 8-16. Universitas Negeri Yogyakarta, Yogyakarta.

LAMPIRAN 1 KUESIONER KEBERHASILAN USAHA

Kepada Yth,
Bapak/ Ibu/ Saudara Responden
Di Tempat

Dengan Hormat,

Saya yang bernama Hanik Kuriyah mahasiswa Administrasi Bisnis Universitas Sahid Surakarta, sedang melakukan penelitian dengan judul “**Karakteristik Wirausaha, Kreativitas, dan Mental Kewirausahaan Dalam Menunjang Keberhasilan Usaha (Studi Kasus Pada Pedagang Kaki Lima Di Kota Surakarta)**”. Memohon kesediaan Bapak/ Ibu/ Saudara meluangkan waktu untuk menjawab daftar pertanyaan kuesioner yang tersedia dibawah ini.

Besar harapan saya Bapak/ Ibu/ Saudara menjawab kuesioner ini secara jujur. Jawaban yang Bapak/ Ibu/ Saudara berikan hanya untuk digunakan sebagai kepentingan penelitian dan tidak dimaksudkan untuk kepentingan yang lainnya.

Atas kesediaan dan perhatian serta partisipasinya, saya ucapkan terima kasih.

Hormat Saya,

(Hanik Kuriyah)
2012081002

I. IDENTITAS RESPONDEN DAN USAHA

Jenis Kelamin : Laki-laki Perempuan

Wilayah : Kec. Banjarsari Kec. Laweyan Kec. Jebres

Produk : Makanan Minuman Makanan dan Minuman

II. PETUNJUK PENGISIAN

Anda diminta untuk memilih salah satu dari beberapa alternatif jawaban yang tersedia dengan cara memberikan tanda centang (√). Dalam skala ini tidak ada penilaian benar atau salah, jawaban yang paling baik adalah yang sesuai dengan diri anda. Adapun makna tanda tersebut adalah sebagai berikut:

STS = Sangat Tidak Setuju (1)
TS = Tidak Setuju (2)
KS = Kurang Setuju (3)
S = Setuju (4)
SS = Sangat Setuju (5)

Karakteristik Wirausaha						
No	Pertanyaan	STS	TS	KS	S	SS
1	Saya dapat membuat keputusan dengan cepat					
2	Saya mampu mempertahankan bisnis lebih lama lagi					
3	Saya berani mengambil resiko, meskipun orang lain tidak setuju					
4	Saya memiliki dorongan kuat untuk mencapai keberhasilan usaha					
5	Saya senang memikirkan masa depan usaha					
6	Saya siap membuat pengorbanan demi sukses dalam usaha					
7	Saya sangat menyukai tantangan bisnis					
8	Saya hati-hati dalam membuat keputusan					
9	Saya selalu mengikuti perubahan bisnis					
10	Saya memahami dengan baik bagaimana mengelola bisnis					
11	Saya memiliki semangat untuk berwirausaha					
12	Saya selalu mendapatkan kesempatan baru dalam bisnis					
13	Saya percaya dapat mencapai keberhasilan usaha					
14	Saya hati-hati dalam menghadapi tantangan bisnis					

Kreativitas						
No	Pertanyaan	STS	TS	KS	S	SS
1	Saya mampu mengembangkan ide gagasan baru dalam menghadapi peluang					
2	Saya selalu berimajinasi terhadap perkembangan usaha					
3	Saya senang mengembangkan produk baru					
4	Saya selalu menganalisis ulang konsep-konsep usaha yang sedang dijalani					
5	Saya senang mengidentifikasi peluang pasar sebelum memulai usaha					
6	Saya dapat menentukan solusi yang inovatif terhadap masalah yang ada					
7	Saya senang memodifikasi produk lama					
8	Saya memiliki metode bisnis yang berbeda					
9	Saya menyukai ide kreatif baru					
10	Saya menyukai perbedaan dalam mengembangkan bisnis					
11	Saya selalu membuat konsep baru dalam mendapatkan keuntungan					
12	Saya berhati-hati dalam menentukan solusi terhadap masalah					

Mental Kewirausahaan						
No	Pertanyaan	STS	TS	KS	S	SS
1	Saya selalu berpikir positif terhadap tindakan yang diambil					
2	Saya tidak berhenti mengerjakan sesuatu sebelum mencapai keberhasilan					
3	Saya memiliki komitmen kuat terhadap pencapaian					
4	Saya mampu mengelola waktu dalam berwirausaha					
5	Saya selalu semangat dalam menjalankan usaha					
6	Saya senang mengembangkan produk yang telah ada dipasaran					
7	Saya sering mencari berbagai sumber informasi yang berbeda					
8	Saya memiliki keinginan kuat untuk mencapai hasil yang positif					
9	Saya senang mengamati trend pasar secara hati-hati					
10	Saya memiliki jiwa dan mental baja dalam berwirausaha					
11	Saya mampu menemukan ide yang original dan dapat mewujudkannya					
12	Saya bimbang dalam menghadapi masalah					
Keberhasilan Usaha						
No	Pertanyaan	STS	TS	KS	S	SS
1	Saya memiliki cita-cita sebagai wirausahawan yang sukses					
2	Saya selalu berhasil dalam menentukan konsep usaha					
3	Saya dapat mengambil keputusan dengan sangat tepat					
4	Saya memiliki tekad yang kuat dan kerja keras					
5	Saya selalu memiliki kemauan dalam meningkatkan hasil penjualan usaha					
6	Saya mampu memecahkan persoalan yang ada					
7	Saya berani mengambil tindakan untuk mendapatkan keuntungan					
8	Saya dapat membaca peluang yang tepat dalam mengembangkan usaha					
9	Saya selalu mempertimbangkan solusi untuk menghadapi tantangan					
10	Saya berhati-hati dalam melaksanakan tindakan yang tepat					
11	Saya dapat memecahkan permasalahan dengan sangat baik					
12	Saya selalu mencoba berbagai cara untuk menyelesaikan masalah					

-----Terima Kasih Atas Partisipasinya-----

Lampiran 2. Data Kuesioner

Karakteristik Wirausaha (X1)

Indentitas Responden				KARAKTERISTIK WIRAUSAHA (X1)													Total	
No	JK	Wil	Pro															
1	LK	KJ	MM	4	4	4	4	4	4	4	4	4	4	5	5	5	5	60
2	PR	KJ	Mak	4	4	4	4	4	4	4	4	4	4	4	4	5	5	58
3	PR	KJ	Mak	4	4	4	4	4	5	4	4	4	4	5	4	5	5	60
4	PR	KJ	MM	4	4	4	4	4	5	4	4	4	4	4	5	4	4	58
5	LK	KJ	MM	4	4	4	4	5	5	4	4	4	4	4	5	4	4	59
6	PR	KJ	MM	4	4	4	4	5	4	4	4	4	4	5	4	5	5	60
7	LK	KJ	Min	4	4	4	4	4	4	4	4	4	4	5	4	4	4	57
8	PR	KJ	Min	4	4	4	4	4	5	5	5	4	4	4	4	4	4	59
9	PR	KJ	Min	4	4	4	4	4	4	4	4	4	4	4	4	5	5	58
10	LK	KJ	Mak	4	4	4	5	5	4	4	4	4	4	4	5	5	5	61
11	PR	KJ	MM	4	4	4	4	4	4	4	4	4	4	4	4	4	4	56
12	PR	KJ	MM	4	4	4	4	5	5	4	4	4	4	5	4	5	5	61
13	PR	KJ	Mak	4	4	4	4	4	5	4	4	4	4	4	4	5	5	59
14	LK	KJ	Mak	4	5	5	5	5	5	4	4	5	5	5	5	4	4	65
15	PR	KJ	Min	4	4	4	4	4	5	4	4	4	4	5	4	5	5	60
16	LK	KJ	MM	4	4	4	4	4	5	4	4	4	4	4	5	4	4	58
17	LK	KJ	MM	4	4	4	4	4	4	4	4	4	4	4	4	4	5	57
18	LK	KJ	Min	5	5	5	5	5	4	4	5	5	5	5	4	5	5	67
19	PR	KJ	Mak	4	4	4	4	4	5	4	5	4	4	5	5	4	4	60
20	PR	KJ	MM	5	5	5	5	5	5	5	5	5	5	5	4	5	5	69
21	PR	KJ	MM	4	4	5	5	5	4	4	5	4	4	5	4	5	5	63
22	PR	KJ	Mak	4	4	4	5	5	5	4	5	4	4	4	4	5	5	62
23	PR	KJ	Min	4	4	4	4	4	5	4	4	4	4	5	5	5	5	61
24	PR	KJ	Mak	4	4	4	4	4	4	4	4	4	4	5	4	4	4	57
25	PR	KJ	MM	4	4	4	4	4	5	4	4	4	4	4	4	5	5	59
26	LK	KJ	Mak	4	5	5	4	4	4	4	5	5	5	4	4	4	4	61
27	LK	KJ	Min	4	4	4	4	5	5	4	4	4	4	4	4	5	5	60
28	LK	KJ	Min	5	5	5	5	5	5	4	5	5	5	4	4	4	4	65
29	LK	KJ	MM	4	4	5	5	5	5	4	4	4	4	4	5	5	5	63
30	LK	KJ	MM	4	4	4	4	4	4	4	4	4	4	5	5	2	2	54
31	PR	KJ	Min	5	5	4	4	4	4	5	5	5	5	5	5	5	5	66
32	PR	KJ	Min	5	5	5	4	4	4	5	5	5	5	4	4	5	5	65
33	PR	KJ	Mak	5	5	5	5	4	4	5	5	5	5	4	4	4	4	64
34	LK	KL	Min	4	4	4	4	4	4	4	4	4	4	4	4	5	5	58
35	PR	KL	Mak	4	4	4	4	4	4	4	4	4	4	4	4	4	4	56
36	PR	KL	Min	4	4	4	4	4	4	4	4	4	4	4	5	4	4	57
37	PR	KL	MM	4	4	4	4	4	4	4	4	4	4	4	3	5	5	57
38	LK	KL	MM	4	4	4	4	4	4	4	4	4	4	5	5	5	5	60
39	LK	KL	Min	4	4	4	4	5	4	4	4	4	4	4	5	4	4	58

40	LK	KL	Mak	4	4	4	5	5	5	4	4	4	4	4	3	4	4	58
41	PR	KL	MM	4	4	4	5	5	5	4	4	4	4	4	4	4	4	59
42	PR	KL	Min	4	4	4	4	4	5	4	4	4	4	4	4	5	5	59
43	LK	KL	Min	4	4	4	4	4	4	4	4	4	4	4	4	5	5	58
44	LK	KL	MM	5	5	5	5	5	5	5	5	5	5	5	5	5	5	70
45	LK	KL	Mak	5	5	5	4	4	4	5	5	5	5	5	5	5	5	67
46	LK	KL	Mak	5	5	5	5	4	5	5	5	5	5	4	4	4	4	65
47	LK	KL	Min	4	4	4	4	4	5	4	4	4	4	4	4	5	5	59
48	PR	KL	Min	4	4	4	4	5	5	4	4	4	4	4	4	4	4	58
49	PR	KL	MM	4	4	5	4	4	4	4	4	4	4	4	5	4	4	58
50	PR	KL	MM	4	4	4	5	5	5	4	4	4	5	5	4	5	5	63
51	PR	KL	Min	4	4	4	4	4	4	4	4	4	4	4	4	4	4	56
52	PR	KL	MM	4	4	4	4	5	5	4	4	4	4	4	5	5	5	61
53	LK	KL	MM	4	4	4	4	4	4	4	4	4	4	4	4	5	5	58
54	PR	KL	MM	4	4	4	4	4	4	4	4	4	4	5	5	5	5	60
55	LK	KL	Mak	4	4	4	5	5	5	4	4	4	4	4	5	5	5	62
56	LK	KL	Min	5	5	5	5	4	4	5	5	4	5	5	5	5	5	67
57	PR	KL	Min	5	5	5	5	5	4	5	5	4	5	5	4	4	4	65
58	PR	KL	Mak	5	5	5	5	4	4	5	5	4	5	5	5	5	5	67
59	PR	KL	Mak	4	5	5	5	5	5	5	5	4	5	5	5	5	5	68
60	PR	KL	Min	5	4	4	5	5	5	4	4	4	4	5	5	5	5	64
61	PR	KL	Min	5	5	5	5	5	5	5	5	4	5	5	4	4	4	66
62	LK	KL	MM	4	5	5	5	5	5	5	5	4	5	5	5	5	5	68
63	LK	KL	MM	4	4	4	4	5	5	4	4	4	4	5	5	5	5	62
64	PR	KL	MM	4	4	4	4	4	4	4	4	4	4	4	4	4	4	56
65	PR	KL	MM	4	4	4	4	5	4	4	4	4	4	5	4	5	5	60
66	LK	KL	Min	4	4	4	4	4	4	4	4	4	4	4	4	5	5	58
67	LK	KB	Mak	4	4	4	4	5	5	4	4	4	4	4	4	5	5	60
68	LK	KB	Mak	4	4	4	4	5	5	4	4	4	4	5	4	4	4	59
69	LK	KB	Min	4	4	5	5	4	4	5	5	4	5	5	5	5	4	64
70	LK	KB	Mak	4	4	4	4	4	5	4	5	5	5	5	5	4	4	62
71	PR	KB	Min	4	4	4	4	5	5	4	4	4	4	4	4	5	4	59
72	PR	KB	MM	4	4	5	5	5	4	4	4	4	4	4	5	5	4	61
73	LK	KB	MM	4	4	4	4	4	4	4	4	4	4	4	4	4	4	56
74	PR	KB	Mak	4	4	4	4	4	4	4	4	4	4	5	4	4	4	57
75	PR	KB	Mak	4	4	4	4	4	4	4	4	4	4	5	5	5	4	59
76	LK	KB	Min	4	4	4	4	4	4	4	4	4	4	4	4	4	4	56
77	PR	KB	Min	4	4	4	5	5	5	4	4	4	4	4	5	4	4	60
78	PR	KB	MM	4	4	4	4	4	4	4	4	4	4	5	5	5	4	59
79	LK	KB	Min	4	4	4	4	4	5	4	4	4	4	5	5	5	4	60
80	LK	KB	Mak	4	4	4	4	5	5	4	4	4	4	5	5	5	4	61
81	LK	KB	Mak	4	4	4	4	4	5	4	4	4	4	4	4	4	4	57
82	PR	KB	Mak	4	4	4	4	4	4	4	4	4	4	4	4	4	4	56
83	LK	KB	MM	5	5	5	4	5	5	5	5	4	5	5	5	5	4	67

84	LK	KB	MM	5	5	5	4	5	5	5	5	5	5	5	5	5	5	69
85	LK	KB	Mak	4	4	4	5	5	5	4	4	4	4	5	4	4	4	60
86	PR	KB	Mak	4	4	4	4	4	4	4	4	4	4	4	4	4	4	56
87	PR	KB	Min	4	4	4	4	5	5	4	4	4	4	4	4	4	4	58
88	LK	KB	Min	4	4	4	4	4	5	4	4	4	4	5	5	5	4	60
89	PR	KB	MM	5	5	5	5	5	5	5	5	5	5	4	4	5	5	68
90	PR	KB	MM	5	5	5	5	5	5	5	5	5	5	5	5	5	5	70
91	LK	KB	MM	4	4	4	5	5	5	4	4	4	4	5	5	4	4	61
92	PR	KB	Min	5	5	5	5	5	4	5	5	5	5	5	4	5	5	68
93	PR	KB	Mak	5	5	5	5	5	4	5	5	5	5	4	4	5	5	67
94	LK	KB	Min	4	4	4	4	4	5	4	4	4	4	4	4	5	5	59
95	LK	KB	Min	5	5	5	5	4	4	5	5	5	5	4	4	5	5	66
96	LK	KB	Mak	5	5	5	5	5	5	5	5	5	5	5	5	4	4	68
97	PR	KB	Min	4	4	4	4	4	4	4	4	4	4	4	4	5	5	58
98	LK	KB	Min	4	4	5	5	4	4	4	4	4	4	5	4	4	4	59
99	PR	KB	Mak	5	5	4	4	4	4	5	5	5	5	4	4	4	4	62
100	LK	KB	MM	4	5	5	5	4	5	5	5	5	5	5	5	5	4	67

Kreativitas (X2)

Indentitas Responden				KREATIVITAS (X2)														Total
No	JK	Wil	Pro															
1	LK	KJ	MM	4	4	4	4	4	2	4	4	4	4	5	5			48
2	PR	KJ	Mak	4	4	4	4	4	4	4	4	4	4	5	5			50
3	PR	KJ	Mak	4	4	4	4	4	4	4	4	4	4	4	5			49
4	PR	KJ	MM	4	4	4	4	4	4	4	4	4	5	5	5			51
5	LK	KJ	MM	4	4	4	5	5	4	4	4	4	5	5	5			53
6	PR	KJ	MM	4	4	2	5	5	4	4	4	4	4	4	4			48
7	LK	KJ	Min	4	4	4	4	5	4	4	4	4	4	4	4			49
8	PR	KJ	Min	5	4	5	5	4	4	4	5	5	5	4	4			54
9	PR	KJ	Min	4	4	4	4	4	4	4	4	4	4	5	5			50
10	LK	KJ	Mak	4	4	4	4	4	4	4	4	4	4	4	4			48
11	PR	KJ	MM	4	4	4	4	4	4	4	4	4	4	4	4			48
12	PR	KJ	MM	4	4	5	5	4	5	4	4	4	5	4	5			53
13	PR	KJ	Mak	4	4	4	5	5	4	4	4	4	4	4	5			51
14	LK	KJ	Mak	5	5	4	4	4	4	5	5	5	4	5	4			54
15	PR	KJ	Min	4	4	4	5	5	4	4	4	4	4	5	4			51
16	LK	KJ	MM	5	5	5	5	4	3	5	5	5	5	4	4			55
17	LK	KJ	MM	4	4	4	4	5	4	4	4	4	5	5	5			52
18	LK	KJ	Min	4	4	4	4	5	4	4	4	4	4	4	5			50
19	PR	KJ	Mak	5	5	5	4	4	5	5	5	5	5	4	4			56
20	PR	KJ	MM	4	4	4	4	5	4	4	4	4	4	5	4			50
21	PR	KJ	MM	4	4	4	4	5	4	4	4	4	4	3	5			49
22	PR	KJ	Mak	5	5	5	4	4	5	5	5	5	5	4	5			57
23	PR	KJ	Min	4	4	4	4	5	4	4	4	4	4	3	5			49

24	PR	KJ	Mak	4	4	4	4	4	4	4	4	4	4	4	4	48
25	PR	KJ	MM	4	4	4	4	4	4	4	4	4	4	4	5	49
26	LK	KJ	Mak	4	4	4	5	5	4	4	4	4	4	5	4	51
27	LK	KJ	Min	4	4	4	5	5	4	4	4	4	4	4	4	50
28	LK	KJ	Min	4	4	4	4	5	4	4	4	4	4	5	5	51
29	LK	KJ	MM	5	5	4	5	5	4	5	5	5	4	5	5	57
30	LK	KJ	MM	4	4	4	4	5	4	4	4	4	4	4	5	50
31	PR	KJ	Min	5	5	5	4	4	5	5	5	5	5	5	5	58
32	PR	KJ	Min	4	4	4	4	5	4	4	4	4	4	4	5	50
33	PR	KJ	Mak	5	5	4	4	4	4	5	5	5	4	5	5	55
34	LK	KL	Min	4	4	4	4	4	4	4	4	4	4	4	5	49
35	PR	KL	Mak	4	4	4	4	4	4	4	4	4	5	5	5	51
36	PR	KL	Min	4	4	4	4	4	4	4	4	4	4	5	5	50
37	PR	KL	MM	4	4	4	4	4	4	4	4	4	4	4	5	49
38	LK	KL	MM	4	4	5	5	4	5	4	4	4	5	4	5	53
39	LK	KL	Min	4	4	4	4	4	4	4	4	4	4	4	4	48
40	LK	KL	Mak	4	4	5	5	4	5	4	4	4	5	5	5	54
41	PR	KL	MM	4	4	4	4	4	4	4	4	4	4	5	5	50
42	PR	KL	Min	4	4	4	5	5	4	4	4	4	4	5	4	51
43	LK	KL	Min	4	4	4	5	5	4	4	4	4	4	4	4	50
44	LK	KL	MM	5	5	5	5	5	5	5	5	5	5	5	5	60
45	LK	KL	Mak	4	4	4	4	5	4	4	4	4	4	4	5	50
46	LK	KL	Mak	5	5	5	5	5	5	5	5	5	5	5	5	60
47	LK	KL	Min	4	4	4	4	4	4	4	4	4	4	5	5	50
48	PR	KL	Min	4	4	4	4	4	4	4	5	5	5	5	5	53
49	PR	KL	MM	5	5	5	5	5	5	5	5	5	5	5	5	60
50	PR	KL	MM	4	4	4	4	4	4	4	4	4	4	4	4	48
51	PR	KL	Min	4	4	4	5	5	4	4	4	4	4	4	4	50
52	PR	KL	MM	5	5	5	5	5	5	5	5	5	5	5	5	60
53	LK	KL	MM	4	4	4	4	4	4	4	4	4	4	4	4	48
54	PR	KL	MM	4	4	4	5	5	4	4	4	4	4	4	4	50
55	LK	KL	Mak	4	4	4	4	5	4	4	4	4	4	4	5	50
56	LK	KL	Min	5	5	5	5	5	5	5	5	5	5	4	4	58
57	PR	KL	Min	4	4	4	4	4	4	4	4	4	5	5	5	51
58	PR	KL	Mak	4	4	4	4	5	4	4	4	4	4	4	4	49
59	PR	KL	Mak	4	4	4	5	5	4	4	4	4	4	5	5	52
60	PR	KL	Min	4	4	4	4	4	4	4	4	4	4	4	4	48
61	PR	KL	Min	4	4	4	4	5	4	4	4	4	4	5	5	51
62	LK	KL	MM	4	4	4	4	5	4	4	4	5	5	5	5	53
63	LK	KL	MM	4	4	4	4	4	4	4	4	4	4	5	5	50
64	PR	KL	MM	4	4	4	4	5	4	4	4	4	4	5	5	51
65	PR	KL	MM	4	4	4	4	4	4	4	4	4	4	4	5	49
66	LK	KL	Min	4	4	4	4	5	4	4	4	4	4	5	5	51
67	LK	KB	Mak	4	4	4	4	4	4	5	5	5	5	5	5	54

68	LK	KB	Mak	4	4	4	4	4	4	4	4	4	4	4	5	49
69	LK	KB	Min	4	4	4	4	5	4	4	4	4	4	4	5	50
70	LK	KB	Mak	4	4	4	4	4	4	4	4	5	5	5	5	52
71	PR	KB	Min	4	4	4	4	4	4	4	4	4	4	4	4	48
72	PR	KB	MM	4	4	4	4	4	4	4	4	4	4	5	5	50
73	LK	KB	MM	4	4	4	4	4	4	4	4	5	5	5	4	51
74	PR	KB	Mak	4	4	4	4	4	4	4	4	4	4	4	4	48
75	PR	KB	Mak	4	4	4	4	4	4	4	4	4	4	5	5	50
76	LK	KB	Min	4	4	4	4	5	4	4	4	4	4	4	4	49
77	PR	KB	Min	4	4	4	4	4	4	4	4	4	4	4	4	48
78	PR	KB	MM	4	4	4	4	4	4	4	4	4	4	5	5	50
79	LK	KB	Min	4	4	4	4	4	4	4	4	4	4	5	5	50
80	LK	KB	Mak	4	4	4	4	4	4	4	4	4	4	5	5	50
81	LK	KB	Mak	4	4	4	4	4	4	4	4	4	4	4	4	48
82	PR	KB	Mak	4	4	4	4	5	4	4	4	4	4	4	5	50
83	LK	KB	MM	5	5	5	5	5	5	5	5	5	5	5	5	60
84	LK	KB	MM	5	5	5	5	5	5	5	5	5	5	5	5	60
85	LK	KB	Mak	4	4	4	4	3	4	4	4	4	4	4	5	48
86	PR	KB	Mak	4	4	4	5	5	4	4	4	4	4	5	4	51
87	PR	KB	Min	5	5	5	5	5	5	5	5	5	5	4	4	58
88	LK	KB	Min	5	5	5	5	5	5	5	5	5	5	4	5	59
89	PR	KB	MM	5	5	5	5	5	5	5	5	5	5	4	5	59
90	PR	KB	MM	4	4	4	5	5	4	4	4	4	4	4	5	51
91	LK	KB	MM	4	4	4	4	4	4	4	4	4	4	5	5	50
92	PR	KB	Min	4	4	4	4	4	4	4	4	4	4	4	4	48
93	PR	KB	Mak	4	4	4	2	5	4	4	4	4	4	4	4	47
94	LK	KB	Min	5	5	5	5	5	5	5	5	5	5	4	5	59
95	LK	KB	Min	4	4	4	4	4	4	4	4	4	4	4	4	48
96	LK	KB	Mak	5	5	4	5	4	5	4	5	5	4	5	5	56
97	PR	KB	Min	5	4	4	5	4	4	4	4	4	4	4	4	50
98	LK	KB	Min	5	4	4	4	4	4	4	4	5	5	5	5	53
99	PR	KB	Mak	5	4	4	4	4	4	4	4	4	4	5	5	51
100	LK	KB	MM	5	4	4	4	5	5	5	5	5	5	5	5	57

Mental Kewirausahaan (X3)

Indentitas Responden				MENTAL KEWIRAUSAHAAN (X3)												Total
No	JK	Wil	Pro													
1	LK	KJ	MM	4	5	4	4	5	4	4	5	5	4	5	5	54
2	PR	KJ	Mak	4	5	4	5	5	4	5	5	5	5	5	5	57
3	PR	KJ	Mak	4	4	4	4	1	4	4	4	4	4	4	4	45
4	PR	KJ	MM	4	5	4	4	4	4	5	4	5	4	4	5	52
5	LK	KJ	MM	4	4	4	5	5	4	5	5	5	5	5	5	56
6	PR	KJ	MM	4	5	4	5	4	4	4	4	4	4	4	4	50
7	LK	KJ	Min	4	4	4	4	4	5	4	4	5	4	4	4	50
8	PR	KJ	Min	4	4	4	5	4	4	4	4	5	5	5	5	53

97	PR	KB	Min	4	4	5	4	4	4	4	4	5	4	4	4	50
98	LK	KB	Min	4	4	4	5	4	4	4	4	5	5	5	5	53
99	PR	KB	Mak	4	5	4	4	5	4	4	5	4	4	4	4	51
100	LK	KB	MM	4	4	4	4	4	4	5	5	5	5	5	5	54

Keberhasilan Usaha (Y)

Identitas Responden				KEBERHASILAN USAHA (Y)												Total
No	JK	Wil	Pro													
1	LK	KJ	MM	5	4	4	4	4	5	4	1	5	4	4	4	48
2	PR	KJ	Mak	5	4	4	4	5	4	4	4	5	4	4	4	51
3	PR	KJ	Mak	4	4	4	5	5	5	2	4	5	5	5	5	53
4	PR	KJ	MM	4	4	4	4	4	4	4	4	5	5	5	5	52
5	LK	KJ	MM	4	4	4	4	5	5	4	4	4	4	4	4	50
6	PR	KJ	MM	4	4	4	4	5	5	4	4	4	5	5	5	53
7	LK	KJ	Min	4	4	4	3	4	4	4	4	4	5	5	5	50
8	PR	KJ	Min	4	4	4	4	4	4	4	4	4	4	4	4	48
9	PR	KJ	Min	4	4	4	4	5	5	5	4	4	5	5	5	54
10	LK	KJ	Mak	4	4	5	5	4	4	4	4	4	5	5	5	53
11	PR	KJ	MM	4	4	4	4	4	4	5	4	4	4	4	4	49
12	PR	KJ	MM	4	4	5	4	5	5	4	4	4	5	5	5	54
13	PR	KJ	Mak	4	4	5	4	4	4	4	4	4	4	4	4	49
14	LK	KJ	Mak	4	4	4	4	5	5	4	4	4	4	4	4	50
15	PR	KJ	Min	4	4	5	5	4	5	5	4	4	5	5	5	55
16	LK	KJ	MM	4	4	5	5	4	4	4	4	5	5	5	5	54
17	LK	KJ	MM	4	4	5	5	4	5	5	4	5	4	5	5	55
18	LK	KJ	Min	4	4	4	5	4	4	4	4	4	4	4	5	50
19	PR	KJ	Mak	4	4	4	4	5	5	5	4	4	4	5	5	53
20	PR	KJ	MM	4	4	5	4	4	4	4	4	4	4	4	5	50
21	PR	KJ	MM	4	5	4	4	4	4	4	4	4	4	4	5	50
22	PR	KJ	Mak	4	5	5	4	4	4	5	4	4	4	4	5	52
23	PR	KJ	Min	5	5	5	5	5	4	4	4	4	5	5	5	56
24	PR	KJ	Mak	5	5	5	5	5	5	5	4	4	4	5	5	57
25	PR	KJ	MM	4	5	5	4	4	4	5	4	5	5	5	5	55
26	LK	KJ	Mak	5	4	4	5	4	4	4	4	4	4	4	4	50
27	LK	KJ	Min	5	5	5	5	5	4	4	4	5	5	5	5	57
28	LK	KJ	Min	4	4	5	4	5	5	5	4	4	5	4	4	53
29	LK	KJ	MM	4	4	5	4	5	4	5	4	4	4	4	4	51
30	LK	KJ	MM	5	4	5	5	5	5	5	4	4	4	4	4	54
31	PR	KJ	Min	5	4	5	5	5	4	4	4	4	4	4	5	53
32	PR	KJ	Min	5	5	4	5	5	5	5	4	4	5	4	4	55
33	PR	KJ	Mak	4	5	4	4	4	5	4	5	4	5	4	4	52
34	LK	KL	Min	4	4	4	4	4	4	4	4	4	4	4	4	48
35	PR	KL	Mak	4	4	4	4	4	4	5	4	4	4	4	4	49
36	PR	KL	Min	5	4	4	5	4	4	4	4	4	4	4	4	50
37	PR	KL	MM	5	4	4	5	5	5	4	4	4	4	4	4	52

38	LK	KL	MM	4	5	5	4	4	4	4	5	4	5	4	4	52
39	LK	KL	Min	4	4	4	4	5	5	4	4	4	4	4	4	50
40	LK	KL	Mak	4	4	4	4	4	4	4	4	4	4	4	4	48
41	PR	KL	MM	5	4	4	5	5	3	4	4	4	4	4	4	50
42	PR	KL	Min	4	4	4	4	4	4	4	4	4	4	4	4	48
43	LK	KL	Min	4	5	5	4	4	4	5	5	5	4	5	4	54
44	LK	KL	MM	5	5	5	5	5	5	5	5	5	4	5	4	58
45	LK	KL	Mak	4	5	4	5	5	4	5	5	5	4	5	5	56
46	LK	KL	Mak	4	5	4	4	4	4	4	5	5	4	4	4	51
47	LK	KL	Min	5	5	5	5	5	4	5	5	5	4	5	4	57
48	PR	KL	Min	4	4	4	4	4	4	4	4	4	4	4	4	48
49	PR	KL	MM	5	4	4	5	5	5	5	4	4	4	4	4	53
50	PR	KL	MM	4	4	4	4	4	4	4	4	4	4	4	4	48
51	PR	KL	Min	5	4	4	5	4	4	4	4	4	4	4	4	50
52	PR	KL	MM	5	5	5	5	4	4	5	5	5	5	5	5	58
53	LK	KL	MM	5	4	4	5	4	5	5	4	4	4	4	4	52
54	PR	KL	MM	5	4	5	5	4	4	4	5	5	5	5	5	56
55	LK	KL	Mak	5	4	4	5	5	5	4	4	4	4	4	4	52
56	LK	KL	Min	4	4	4	4	4	4	4	4	4	5	5	5	51
57	PR	KL	Min	4	4	4	4	4	4	4	4	4	4	4	4	48
58	PR	KL	Mak	4	5	4	4	4	4	4	5	5	5	5	5	54
59	PR	KL	Mak	4	4	4	4	4	5	4	4	4	4	4	4	49
60	PR	KL	Min	5	5	5	5	5	5	4	5	5	5	5	5	59
61	PR	KL	Min	5	5	5	5	5	5	4	5	5	5	5	5	59
62	LK	KL	MM	5	5	5	5	5	5	4	4	4	4	4	4	54
63	LK	KL	MM	5	4	4	5	5	5	5	4	4	4	4	4	53
64	PR	KL	MM	5	5	5	5	5	4	4	5	5	5	5	5	58
65	PR	KL	MM	4	4	4	4	5	3	5	4	4	4	4	4	49
66	LK	KL	Min	4	5	5	4	4	5	5	5	5	5	5	5	57
67	LK	KB	Mak	4	4	4	4	4	4	4	4	4	4	4	4	48
68	LK	KB	Mak	4	5	5	4	4	4	5	5	5	5	5	4	55
69	LK	KB	Min	5	4	4	5	4	4	5	4	4	4	4	4	51
70	LK	KB	Mak	5	5	5	5	5	4	4	5	5	5	5	4	57
71	PR	KB	Min	5	4	4	5	4	4	4	4	4	4	4	4	50
72	PR	KB	MM	4	5	5	4	4	4	4	5	5	5	5	4	54
73	LK	KB	MM	5	4	4	5	4	4	4	4	4	4	4	4	50
74	PR	KB	Mak	4	4	4	4	4	4	4	4	4	4	4	4	48
75	PR	KB	Mak	4	4	4	4	4	4	4	4	5	5	4	4	50
76	LK	KB	Min	5	4	4	5	5	4	4	4	4	4	4	4	51
77	PR	KB	Min	5	5	5	5	5	5	4	5	5	5	5	4	58
78	PR	KB	MM	5	5	5	5	5	5	5	5	5	5	5	4	59
79	LK	KB	Min	5	4	4	5	5	5	5	4	4	4	4	4	53
80	LK	KB	Mak	5	5	5	5	5	5	5	5	5	5	4	4	58
81	LK	KB	Mak	4	4	4	4	5	5	5	4	4	4	4	4	51

82	PR	KB	Mak	5	5	5	5	5	5	5	5	5	5	5	5	5	60
83	LK	KB	MM	5	5	4	4	5	5	5	5	5	5	5	5	5	58
84	LK	KB	MM	5	5	4	4	4	4	4	4	4	4	4	4	4	50
85	LK	KB	Mak	5	5	5	4	5	5	5	5	5	5	5	5	5	59
86	PR	KB	Mak	5	5	4	4	4	4	5	5	5	5	5	5	5	56
87	PR	KB	Min	4	5	4	4	5	5	5	5	5	5	5	5	5	57
88	LK	KB	Min	4	4	5	4	5	5	5	5	4	5	5	5	5	56
89	PR	KB	MM	4	4	5	4	5	5	5	5	4	4	4	4	4	53
90	PR	KB	MM	4	4	5	4	5	5	5	5	4	2	5	5	5	53
91	LK	KB	MM	4	4	4	4	4	5	5	5	4	4	5	4	4	52
92	PR	KB	Min	4	4	4	4	5	5	5	5	4	4	5	4	4	53
93	PR	KB	Mak	4	4	4	4	5	4	5	5	5	4	4	4	4	52
94	LK	KB	Min	4	4	4	5	5	4	5	5	5	4	4	4	4	53
95	LK	KB	Min	4	4	4	5	5	4	5	4	4	4	4	4	4	51
96	LK	KB	Mak	4	4	4	5	5	5	4	4	5	4	4	4	4	52
97	PR	KB	Min	4	4	4	4	5	5	4	5	5	5	5	4	4	54
98	LK	KB	Min	4	4	4	4	4	4	4	4	5	4	4	5	5	50
99	PR	KB	Mak	4	4	4	4	4	5	5	4	4	4	5	5	5	52
100	LK	KB	MM	4	5	5	4	4	4	5	5	5	5	5	5	5	56

-

Lampiran 3. UJI VALIDITAS Variabel Karakteristik Wirausaha (X1)

Correlations

		X1.1	X1.2	X1.3	X1.4	X1.5	X1.6	X1.7	X1.8	X1.9	X1.10	X1.11	X1.12	X1.13	X1.14
X1.1	Pearson Correlation	1	,510**	,835**	,739**	,492**	,818**	,802**	,534**	,736**	,575**	,640**	,26**	,501**	,506**
	Sig. (2-tailed)		,000	,000	,000	,000	,000	,000	,000	,000	,000	,000	,008	,000	,000
	N	100	100	100	100	100	100	100	100	100	100	100	100	100	100
X1.2	Pearson Correlation	,510**	1	,498**	,540**	,695**	,662**	,511**	,625**	,443**	,578**	,678**	,56**	,557**	,318**
	Sig. (2-tailed)	,000		,000	,000	,000	,000	,000	,000	,000	,000	,000	,000	,000	,001
	N	100	100	100	100	100	100	100	100	100	100	100	100	100	100
X1.3	Pearson Correlation	,835**	,498**	1	,804**	,575**	,691**	,880**	,559**	,818**	,610**	,799**	,220**	,683**	,640**
	Sig. (2-tailed)	,000	,000		,000	,000	,000	,000	,000	,000	,000	,000	,028	,000	,000
	N	100	100	100	100	100	100	100	100	100	100	100	100	100	100
X1.4	Pearson Correlation	,739**	,540**	,804**	1	,642**	,754**	,922**	,587**	,642**	,672**	,840**	,42**	,736**	,688**
	Sig. (2-tailed)	,000	,000	,000		,000	,000	,000	,000	,000	,000	,000	,000	,000	,000
	N	100	100	100	100	100	100	100	100	100	100	100	100	100	100
X1.5	Pearson Correlation	,492**	,695**	,575**	,642**	1	,595**	,623**	,437**	,429**	,514**	,745**	,58**	,603**	,609**
	Sig. (2-tailed)	,000	,000	,000	,000		,000	,000	,000	,000	,000	,000	,000	,000	,000
	N	100	100	100	100	100	100	100	100	100	100	100	100	100	100
X1.6	Pearson Correlation	,818**	,662**	,691**	,754**	,595**	1	,818**	,550**	,635**	,717**	,697**	,50**	,521**	,485**
	Sig. (2-tailed)	,000	,000	,000	,000	,000		,000	,000	,000	,000	,000	,000	,000	,000
	N	100	100	100	100	100	100	100	100	100	100	100	100	100	100
X1.7	Pearson Correlation	,802**	,511**	,880**	,922**	,623**	,818**	1	,595**	,704**	,657**	,838**	,40**	,726**	,682**
	Sig. (2-tailed)	,000	,000	,000	,000	,000	,000		,000	,000	,000	,000	,000	,000	,000
	N	100	100	100	100	100	100	100	100	100	100	100	100	100	100
X1.8	Pearson Correlation	,534**	,625**	,559**	,587**	,437**	,550**	,595**	1	,478**	,591**	,595**	,37**	,573**	,444**
	Sig. (2-tailed)	,000	,000	,000	,000	,000	,000	,000		,000	,000	,000	,000	,000	,000
	N	100	100	100	100	100	100	100	100	100	100	100	100	100	100
X1.9	Pearson Correlation	,736**	,443**	,818**	,642**	,429**	,635**	,704**	,478**	1	,554**	,623**	,172**	,482**	,447**
	Sig. (2-tailed)	,000	,000	,000	,000	,000	,000	,000	,000		,000	,000	,088	,000	,000
	N	100	100	100	100	100	100	100	100	100	100	100	100	100	100
X1.10	Pearson Correlation	,575**	,578**	,610**	,672**	,514**	,717**	,657**	,591**	,554**	1	,697**	,45**	,521**	,605**
	Sig. (2-tailed)	,000	,000	,000	,000	,000	,000	,000	,000	,000		,000	,000	,000	,000
	N	100	100	100	100	100	100	100	100	100	100	100	100	100	100
X1.11	Pearson Correlation	,640**	,678**	,799**	,840**	,745**	,697**	,838**	,595**	,623**	,697**	1	,45**	,726**	,682**
	Sig. (2-tailed)	,000	,000	,000	,000	,000	,000	,000	,000	,000	,000		,000	,000	,000
	N	100	100	100	100	100	100	100	100	100	100	100	100	100	100
X1.12	Pearson Correlation	,262**	,562**	,220**	,417**	,576**	,503**	,402**	,366**	,172**	,452**	,452**	1	,460**	,340**
	Sig. (2-tailed)	,008	,000	,028	,000	,000	,000	,000	,000	,088	,000	,000		,000	,001
	N	100	100	100	100	100	100	100	100	100	100	100	100	100	100
X1.13	Pearson Correlation	,501**	,557**	,683**	,736**	,603**	,521**	,726**	,573**	,482**	,521**	,726**	,46**	1	,561**
	Sig. (2-tailed)	,000	,000	,000	,000	,000	,000	,000	,000	,000	,000	,000	,000		,000
	N	100	100	100	100	100	100	100	100	100	100	100	100	100	100
X1.14	Pearson Correlation	,506**	,318**	,640**	,688**	,609**	,485**	,682**	,444**	,447**	,605**	,682**	,34**	,561**	1
	Sig. (2-tailed)	,000	,001	,000	,000	,000	,000	,000	,000	,000	,000	,000	,001	,000	
	N	100	100	100	100	100	100	100	100	100	100	100	100	100	100

** . Correlation is significant at the 0.01 level (2-tailed).

* . Correlation is significant at the 0.05 level (2-tailed).

Variabel Kreativitas (X2)

Correlations

		X2.1	X2.2	X2.3	X2.4	X2.5	X2.6	X2.7	X2.8	X2.9	X2.10	X2.11	X2.12
X2.1	Pearson Correlation	1	,763**	,704**	,589**	,514**	,548**	,637**	,675**	,491**	,509**	,448**	,442**
	Sig. (2-tailed)		,000	,000	,000	,000	,000	,000	,000	,000	,000	,000	,015
	N	100	100	100	100	100	100	100	100	100	100	100	100
X2.2	Pearson Correlation	,763**	1	,833**	,598**	,646**	,729**	,852**	,901**	,651**	,676**	,592**	,411**
	Sig. (2-tailed)	,000		,000	,000	,000	,000	,000	,000	,000	,000	,000	,000
	N	100	100	100	100	100	100	100	100	100	100	100	100
X2.3	Pearson Correlation	,704**	,833**	1	,756**	,768**	,586**	,803**	,737**	,515**	,538**	,460**	,460**
	Sig. (2-tailed)	,000	,000		,000	,000	,000	,000	,000	,000	,000	,000	,000
	N	100	100	100	100	100	100	100	100	100	100	100	100
X2.4	Pearson Correlation	,589**	,598**	,756**	1	,914**	,347**	,560**	,502**	,265**	,292**	,198**	,280**
	Sig. (2-tailed)	,000	,000	,000		,000	,000	,000	,000	,008	,003	,048	,005
	N	100	100	100	100	100	100	100	100	100	100	100	100
X2.5	Pearson Correlation	,514**	,646**	,768**	,914**	1	,423**	,654**	,589**	,337**	,365**	,268**	,331**
	Sig. (2-tailed)	,000	,000	,000	,000		,000	,000	,000	,001	,000	,007	,001
	N	100	100	100	100	100	100	100	100	100	100	100	100
X2.6	Pearson Correlation	,548**	,729**	,586**	,347**	,423**	1	,777**	,814**	,902**	,934**	,829**	,405**
	Sig. (2-tailed)	,000	,000	,000	,000	,000		,000	,000	,000	,000	,000	,000
	N	100	100	100	100	100	100	100	100	100	100	100	100
X2.7	Pearson Correlation	,637**	,852**	,803**	,560**	,654**	,777**	1	,961**	,693**	,720**	,630**	,498**
	Sig. (2-tailed)	,000	,000	,000	,000	,000	,000		,000	,000	,000	,000	,000
	N	100	100	100	100	100	100	100	100	100	100	100	100
X2.8	Pearson Correlation	,675**	,901**	,737**	,502**	,589**	,814**	,961**	1	,730**	,757**	,667**	,442**
	Sig. (2-tailed)	,000	,000	,000	,000	,000	,000	,000		,000	,000	,000	,000
	N	100	100	100	100	100	100	100	100	100	100	100	100
X2.9	Pearson Correlation	,491**	,651**	,515**	,265**	,337**	,902**	,693**	,730**	1	,966**	,917**	,321**
	Sig. (2-tailed)	,000	,000	,000	,008	,001	,000	,000	,000		,000	,000	,001
	N	100	100	100	100	100	100	100	100	100	100	100	100
X2.10	Pearson Correlation	,509**	,676**	,538**	,292**	,365**	,934**	,720**	,757**	,966**	1	,887**	,348**
	Sig. (2-tailed)	,000	,000	,000	,003	,000	,000	,000	,000	,000		,000	,000
	N	100	100	100	100	100	100	100	100	100	100	100	100
X2.11	Pearson Correlation	,348**	,592**	,460**	,198**	,268**	,829**	,630**	,667**	,917**	,887**	1	,370**
	Sig. (2-tailed)	,000	,000	,000	,048	,007	,000	,000	,000	,000	,000		,000
	N	100	100	100	100	100	100	100	100	100	100	100	100
X2.12	Pearson Correlation	,449**	,411**	,460**	,503**	,331**	,405**	,498**	,442**	,321**	,348**	,370**	1
	Sig. (2-tailed)	,015	,000	,000	,005	,001	,000	,000	,000	,001	,000	,000	
	N	100	100	100	100	100	100	100	100	100	100	100	100

** . Correlation is significant at the 0.01 level (2-tailed).

* . Correlation is significant at the 0.05 level (2-tailed).

Variabel Mental Kewirausahaan (X3)

Correlations

	X3.1	X3.2	X3.3	X3.4	X3.5	X3.6	X3.7	X3.8	X3.9	X3.10	X3.11	X3.12
X3.1 Pearson Correlation	1	,771**	,581**	,328**	,309**	,194	,141	,182	,252*	,280**	,336**	,403**
Sig. (2-tailed)		,000	,000	,001	,002	,054	,161	,069	,011	,005	,001	,000
N	100	100	100	100	100	100	100	100	100	100	100	100
X3.2 Pearson Correlation	,771**	1	,804**	,324**	,314**	,246*	,200*	,238*	,255*	,242*	,341**	,365**
Sig. (2-tailed)	,000		,000	,001	,001	,014	,046	,017	,011	,015	,001	,000
N	100	100	100	100	100	100	100	100	100	100	100	100
X3.3 Pearson Correlation	,581**	,804**	1	,473**	,362**	,371**	,316**	,357**	,350**	,335**	,426**	,420**
Sig. (2-tailed)	,000	,000		,000	,000	,000	,001	,000	,000	,001	,000	,000
N	100	100	100	100	100	100	100	100	100	100	100	100
X3.4 Pearson Correlation	,328**	,324**	,473**	1	,630**	,350**	,253*	,333**	,522**	,507**	,546**	,617**
Sig. (2-tailed)	,001	,001	,000		,000	,000	,011	,001	,000	,000	,000	,000
N	100	100	100	100	100	100	100	100	100	100	100	100
X3.5 Pearson Correlation	,309**	,314**	,362**	,630**	1	,358**	,236*	,364**	,446**	,393**	,362**	,483**
Sig. (2-tailed)	,002	,001	,000	,000		,000	,018	,000	,000	,000	,000	,000
N	100	100	100	100	100	100	100	100	100	100	100	100
X3.6 Pearson Correlation	,194	,246*	,371**	,350**	,358**	1	,865**	,757**	,548**	,448**	,187	,255**
Sig. (2-tailed)	,054	,014	,000	,000	,000		,000	,000	,000	,000	,062	,010
N	100	100	100	100	100	100	100	100	100	100	100	100
X3.7 Pearson Correlation	,141	,200*	,316**	,253*	,236*	,865**	1	,896**	,589**	,444**	,173	,257**
Sig. (2-tailed)	,161	,046	,001	,011	,018	,000		,000	,000	,000	,085	,010
N	100	100	100	100	100	100	100	100	100	100	100	100
X3.8 Pearson Correlation	,182	,238*	,357**	,333**	,364**	,757**	,896**	1	,676**	,574**	,265**	,381**
Sig. (2-tailed)	,069	,017	,000	,001	,000	,000	,000		,000	,000	,008	,000
N	100	100	100	100	100	100	100	100	100	100	100	100
X3.9 Pearson Correlation	,252*	,255*	,350**	,522**	,446**	,548**	,589**	,676**	1	,870**	,608**	,661**
Sig. (2-tailed)	,011	,011	,000	,000	,000	,000	,000	,000		,000	,000	,000
N	100	100	100	100	100	100	100	100	100	100	100	100
X3.10 Pearson Correlation	,280**	,242*	,335**	,507**	,393**	,448**	,444**	,574**	,870**	1	,661**	,788**
Sig. (2-tailed)	,005	,015	,001	,000	,000	,000	,000	,000	,000		,000	,000
N	100	100	100	100	100	100	100	100	100	100	100	100
X3.11 Pearson Correlation	,336**	,341**	,426**	,546**	,362**	,187	,173	,265**	,608**	,661**	1	,779**
Sig. (2-tailed)	,001	,001	,000	,000	,000	,062	,085	,008	,000	,000		,000
N	100	100	100	100	100	100	100	100	100	100	100	100
X3.12 Pearson Correlation	,403**	,365**	,420**	,617**	,483**	,651*	,457**	,381**	,661**	,788**	,779**	1
Sig. (2-tailed)	,000	,000	,000	,000	,000	,010	,010	,000	,000	,000	,000	
N	100	100	100	100	100	100	100	100	100	100	100	100

** . Correlation is significant at the 0.01 level (2-tailed).

* . Correlation is significant at the 0.05 level (2-tailed).

Variabel Keberhasilan Usaha (Y)

Correlations

		Y1	Y2	Y3	Y4	Y5	Y6	Y7	Y8	Y9	Y10	Y11	Y12
Y1	Pearson Correlation	1	,773**	,124	,180	,409**	,777**	,836**	,871**	,671**	,409**	,603**	,352**
	Sig. (2-tailed)		,000	,218	,074	,000	,000	,000	,000	,000	,000	,000	,000
	N	100	100	100	100	100	100	100	100	100	100	100	100
Y2	Pearson Correlation	,773**	1	,281**	,129	,401**	,805**	,890**	,822**	,890**	,476**	,546**	,590**
	Sig. (2-tailed)	,000		,005	,201	,000	,000	,000	,000	,000	,000	,000	,000
	N	100	100	100	100	100	100	100	100	100	100	100	100
Y3	Pearson Correlation	,124	,281**	1	,692**	,528**	,050	,244*	,336**	,244*	-,079	,312**	,504**
	Sig. (2-tailed)	,218	,005		,000	,000	,621	,015	,001	,015	,435	,002	,000
	N	100	100	100	100	100	100	100	100	100	100	100	100
Y4	Pearson Correlation	,180	,129	,692**	1	,763**	,072	,180	,402**	,093	-,114	,370**	,321**
	Sig. (2-tailed)	,074	,201	,000		,000	,474	,074	,000	,356	,259	,000	,001
	N	100	100	100	100	100	100	100	100	100	100	100	100
Y5	Pearson Correlation	,409**	,401**	,528**	,763**	1	,156	,409**	,569**	,340**	,204*	,526**	,324**
	Sig. (2-tailed)	,000	,000	,000	,000		,122	,000	,000	,001	,042	,000	,001
	N	100	100	100	100	100	100	100	100	100	100	100	100
Y6	Pearson Correlation	,777**	,805**	,050	,072	,156	1	,713**	,656**	,713**	,318**	,369**	,475**
	Sig. (2-tailed)	,000	,000	,621	,474	,122		,000	,000	,000	,001	,000	,000
	N	100	100	100	100	100	100	100	100	100	100	100	100
Y7	Pearson Correlation	,836**	,890**	,244*	,180	,409**	,713**	1	,924**	,781**	,409**	,654**	,525**
	Sig. (2-tailed)	,000	,000	,015	,074	,000	,000		,000	,000	,000	,000	,000
	N	100	100	100	100	100	100	100	100	100	100	100	100
Y8	Pearson Correlation	,871**	,822**	,336**	,402**	,569**	,656**	,924**	1	,713**	,368**	,732**	,485**
	Sig. (2-tailed)	,000	,000	,001	,000	,000	,000	,000		,000	,000	,000	,000
	N	100	100	100	100	100	100	100	100	100	100	100	100
Y9	Pearson Correlation	,671**	,890**	,244*	,093	,340**	,713**	,781**	,713**	1	,688**	,654**	,525**
	Sig. (2-tailed)	,000	,000	,015	,356	,001	,000	,000	,000		,000	,000	,000
	N	100	100	100	100	100	100	100	100	100	100	100	100
Y10	Pearson Correlation	,409**	,476**	-,079	-,114	,204*	,318**	,409**	,368**	,688**	1	,590**	,434**
	Sig. (2-tailed)	,000	,000	,435	,259	,042	,001	,000	,000	,000		,000	,000
	N	100	100	100	100	100	100	100	100	100	100	100	100
Y11	Pearson Correlation	,603**	,546**	,312**	,320**	,526**	,369**	,654**	,732**	,654**	,590**	1	,450**
	Sig. (2-tailed)	,000	,000	,002	,000	,000	,000	,000	,000	,000	,000		,000
	N	100	100	100	100	100	100	100	100	100	100	100	100
Y12	Pearson Correlation	,352**	,590**	,504**	,371**	,324**	,475**	,525**	,485**	,750**	,434**	,450**	1
	Sig. (2-tailed)	,000	,000	,000	,001	,001	,000	,000	,000	,000	,000	,000	
	N	100	100	100	100	100	100	100	100	100	100	100	100

** . Correlation is significant at the 0.01 level (2-tailed).

*. Correlation is significant at the 0.05 level (2-tailed).

HASIL UJI RELIABILITAS

Karakteristik Wirausaha (X1), Kreativitas (X2), Mental Kewirausahaan (X3) dan Keberhasilan Usaha (Y)

Case Processing Summary

		N	%
Cases	Valid	100	100,0
	Excluded ^a	0	,0
	Total	100	100,0

a. Listwise deletion based on all variables in the procedure.

Reliability Statistics

Cronbach's Alpha	Cronbach's Alpha Based on Standardized Items	N of Items
,540	,540	4

Item Statistics

	Mean	Std. Deviation	N
Karakteristik Wirausaha	61,19	4,191	100
Kreativitas	51,41	3,785	100
Mental Kewirausahaan	51,46	6,046	100
Keberhasilan Usaha	55,76	3,863	100

Inter-Item Correlation Matrix

	Karakteristik Wirausaha	Kreativitas	Mental Kewirausahaan	Keberhasilan Usaha
Karakteristik Wirausaha	1,000	,331	,239	,307
Kreativitas	,331	1,000	,075	,253
Mental Kewirausahaan	,239	,075	1,000	,155
Keberhasilan Usaha	,307	,253	,155	1,000

Summary Item Statistics

	Mean	Minimum	Maximum	Range	Maximum / Minimum	Variance	N of Items
Item Means	54,957	51,414	61,192	9,778	1,190	21,421	4
Item Variances	20,842	14,327	36,557	22,231	2,552	111,743	4
Inter-Item Correlations	,227	,075	,331	,256	4,399	,008	4

Item-Total Statistics

	Scale Mean if Item Deleted	Scale Variance if Item Deleted	Corrected Item-Total Correlation	Squared Multiple Correlation	Cronbach's Alpha if Item Deleted
Karakteristik Wirausaha	158,64	83,907	,424	,197	,853
Kreativitas	168,41	98,347	,285	,135	,876
Mental Kewirausahaan	168,36	74,683	,218	,065	,866
Keberhasilan Usaha	164,07	94,515	,328	,127	,861

Scale Statistics

Mean	Variance	Std. Deviation	N of Items
219,83	134,042	11,578	4

HASIL UJI REGRESI DAN ASUMSI KLASIK

Karakteristik Wirausaha (X1), Kreativitas (X2), Mental Kewirausahaan (X3) dan Keberhasilan Usaha (Y)

Descriptive Statistics

	Mean	Std. Deviation	N
Keberhasilan Usaha	51,68	2,774	100
Karakteristik Wirausaha	61,26	3,225	100
Kreativitas	51,73	2,894	100
Mental Kewirausahaan	52,36	2,916	100

Correlations

		Keberhasilan Usaha	Karakteristik Wirausaha	Kreativitas	Mental Kewirausahaan
Pearson Correlation	Keberhasilan Usaha	1,000	,265	,223	,154
	Karakteristik Wirausaha	,265	1,000	,344	,234
	Kreativitas	,223	,344	1,000	,074
	Mental Kewirausahaan	,154	,234	,074	1,000
Sig. (1-tailed)	Keberhasilan Usaha	.	,004	,013	,064
	Karakteristik Wirausaha	,004	.	,000	,009
	Kreativitas	,013	,000	.	,233
	Mental Kewirausahaan	,064	,009	,233	.
N	Keberhasilan Usaha	100	100	100	100
	Karakteristik Wirausaha	100	100	100	100
	Kreativitas	100	100	100	100
	Mental Kewirausahaan	100	100	100	100

Variables Entered/Removed^a

Model	Variables Entered	Variables Removed	Method
1	Mental Kewirausahaan, Kreativitas, Karakteristik Wirausaha ^b	.	Enter

a. Dependent Variable: Keberhasilan Usaha

b. All requested variables entered.

Model Summary^b

Model	R	R Square	Adjusted R Square	Std. Error of the Estimate	Durbin-Watson
1	,836 ^a	,699	,671	3,779	1,880

a. Dependent Variable: Keberhasilan Usaha

b. Dependent Variable: Keberhasilan Usaha

ANOVA^a

Model		Sum of Squares	df	Mean Square	F	Sig.
1	Regression	150,701	3	50,234	3,517	,000 ^b
	Residual	1371,059	96	14,282		
	Total	1521,760	99			

a. Dependent Variable: Keberhasilan Usaha

b. Predictors: (Constant), Mental Kewirausahaan, Kreativitas, Karakteristik Wirausaha

Coefficients^a

Model		Unstandardized Coefficients		Standardized Coefficients	t	Sig.	Collinearity Statistics	
		B	Std. Error	Beta			Tolerance	VIF
1	(Constant)	33,584	6,831		4,916	,000		
	Karakteristik Wirausaha	,177	,098	,191	1,805	,004	,838	1,194
	Kreativitas	,155	,107	,150	1,450	,001	,882	1,134
	Mental Kewirausahaan	,064	,065	,098	,981	,029	,945	1,058

a. Dependent Variable: Keberhasilan Usaha

Collinearity Diagnostics^a

Model	Dimension	Eigenvalue	Condition Index	Variance Proportions			
				(Constant)	Karakteristik Wirausaha	Kreativitas	Mental Kewirausahaan
1	1	3,985	1,000	,00	,00	,00	,00
	2	,010	19,867	,01	,02	,08	,91
	3	,003	35,353	,01	,60	,72	,06
	4	,002	42,799	,97	,38	,20	,03

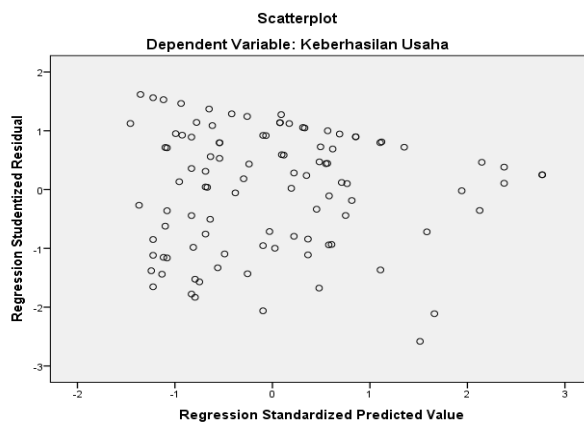
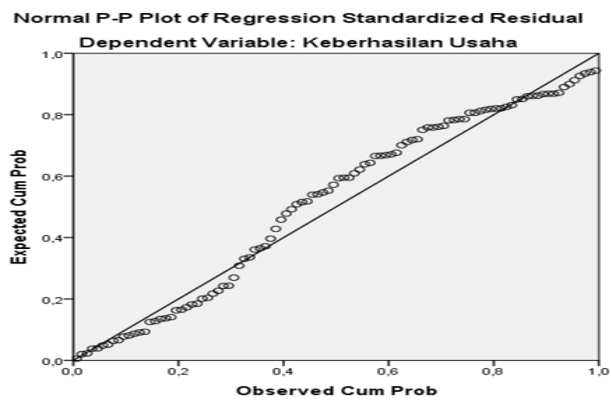
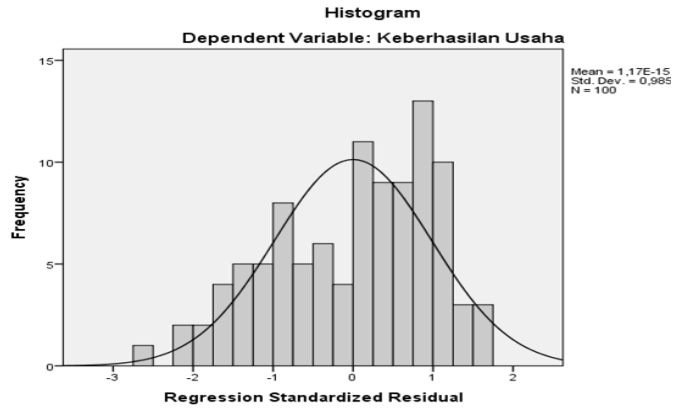
a. Dependent Variable: Keberhasilan Usaha

Residuals Statistics^a

	Minimum	Maximum	Mean	Std. Deviation	N
Predicted Value	53,88	59,09	55,68	1,234	100
Std. Predicted Value	-1,457	2,767	,000	1,000	100
Standard Error of Predicted Value	,441	1,841	,722	,226	100
Adjusted Predicted Value	53,62	59,00	55,67	1,242	100
Residual	-9,547	5,990	,000	3,721	100
Std. Residual	-2,526	1,585	,000	,985	100
Stud. Residual	-2,582	1,618	,001	1,005	100
Deleted Residual	-9,973	6,241	,010	3,880	100
Stud. Deleted Residual	-2,663	1,632	-,001	1,012	100
Mahal. Distance	,360	22,500	2,970	2,880	100
Cook's Distance	,000	,126	,011	,018	100
Centered Leverage Value	,004	,227	,030	,029	100

a. Dependent Variable: Keberhasilan Usaha

CHARTS



FREQUENCIES

Statistics

		Jenis Kelamin	Wilayah	Produk
N	Valid	100	100	100
	Missing	0	0	0

FREQUENCY TABLE

Jenis Kelamin

		Frequency	Percent	Valid Percent	Cumulative Percent
Valid	Laki-Laki	47	47,0	47,0	47,0
	Perempuan	53	53,0	53,0	100,0
Total		100	100,0	100,0	

Wilayah

		Frequency	Percent	Valid Percent	Cumulative Percent
Valid	Kec. Jebres	33	33,0	33,0	33,0
	Kec. Laweyan	33	33,0	33,0	66,0
	Kec. Banjarsari	34	34,0	34,0	100,0
Total		100	100,0	100,0	

Produk

		Frequency	Percent	Valid Percent	Cumulative Percent
Valid	Makanan	30	30,0	30,0	30,0
	Minuman	35	35,0	35,0	65,0
	Makanan & Minuman	35	35,0	35,0	100,0
Total		100	100,0	100,0	