

**PENGARUH *RETURN ON EQUITY*, *DEBT TO EQUITY RATIO*,  
DAN *BOOK VALUE PER SHARE* TERHADAP HARGA  
SAHAM (STUDI KASUS PADA PERUSAHAAN PLASTIK DAN  
KEMASAN YANG TERDAFTAR DI BEI  
PERIODE TAHUN 2019-2022)**

**SKRIPSI**

Diajukan untuk Memenuhi Salah Satu Syarat Mencapai Gelar Sarjana  
Administrasi Bisnis di Program Studi Administrasi Bisnis  
Universitas Sahid Surakarta



Disusun Oleh:  
**INAYAH ASLIQHAH NUR FATDHILOH**  
**NIM. 2019081015**

**PROGRAM STUDI ADMINISTRASI BISNIS  
FAKULTAS SOSIAL, HUMANIORA DAN SENI  
UNIVERSITAS SAHID SURAKARTA  
2024**

**LEMBAR PERSETUJUAN**

**PENGARUH *RETURN ON EQUITY*, *DEBT TO EQUITY RATIO*, DAN  
*BOOK VALUE PER SHARE* TERHADAP HARGA SAHAM  
(STUDI KASUS PADA PERUSAHAAN PLASTIK DAN KEMASAN YANG  
TERDAFTAR DI BEI PERIODE TAHUN 2019-2022)**

Disusun Oleh:

**INAYAH ASLIQHAH NUR FATDHILOH**

**NIM. 2019081015**

Skripsi ini telah disetujui untuk dipertahankan dihadapan dewan penguji Skripsi  
Program Studi Administrasi Bisnis Universitas Sahid Surakarta  
pada hari Jumat tanggal 26 Januari 2024


**Pembimbing I**

**Pembimbing II**



**Anggit Dyah Kusumastuti, S.AB., M.AB.**

**NIDN. 0615079101**



**Destina Paningrum, SE., MM.**

**NIDN. 0624077901**

**Mengetahui,**

Ketua Program Studi Administrasi Bisnis



**Anggit Dyah Kusumastuti, S.AB., M.AB.**

**NIDN. 0615079101**

**LEMBAR PENGESAHAN**  
**PENGARUH RETURN ON EQUITY, DEBT TO EQUITY RATIO, DAN**  
**BOOK VALUE PER SHARE TERHADAP HARGA SAHAM**  
**(STUDI KASUS PADA PERUSAHAAN PLASTIK DAN KEMASAN YANG**  
**TERDAFTAR DI BEI PERIODE TAHUN 2019-2022)**

Disusun Oleh:

**INAYAH ASLIQHAH NUR FATDHILOH**

**NIM. 2019081015**

Skripsi ini telah disetujui untuk dipertahankan dihadapan dewan penguji  
Skripsi Program Studi Administrasi Bisnis Universitas Sahid Surakarta  
pada hari Jumat tanggal 26 Januari 2024

**Dewan Penguji:**

**1. Penguji I**

**Nama : Anggit Dyah Kusumastuti, S.AB., M.AB.**

**NIDN : 0615079101**

  
(.....)

**2. Penguji II**

**Nama : Destina Paningrum, SE., MM.**


**NIDN : 0624077901**

  
(.....)

**3. Penguji III**

**Nama : Annisa Indah Mutiasari, SE., MM.**

**NIDN : 0628078505**

  
(.....)

Mengetahui,

Dekan

Ketua

Fakultas Sosial, Humaniora dan Seni

Program Studi Administrasi Bisnis



**Marwahyudi, S.Pd., M.T**

**NIDN. 0607107103**



**Anggit Dyah Kusumastuti, S.AB., M.AB**

**NIDN. 0615079101**

**SURAT PERNYATAAN  
ORISINALITAS KARYA ILMIAH**

---

---

Saya mahasiswa Program Studi Administrasi Bisnis Fakultas Sosial Humaniora dan Seni Universitas Sahid Surakarta yang bertanda tangan di bawah ini

Nama . Inayah Asliqah Nur Fatdhiloh

Nim 2019081015


Menyatakan dengan sesungguhnya bahwa Tugas Akhir/ Skripsi

Judul: PENGARUH *RETURN ON EQUITY*, *DEBT TO EQUITY RATIO*,  
DAN *BOOK VALUE PER SHARE* TERHADAP HARGA SAHAM  
(STUDI KASUS PADA PERUSAHAAN PLASTIK DAN  
KEMASAN YANG TERDAFTAR DI BEI PERIODE TAHUN  
2019-2022

Adalah benar-benar karya yang saya susun sendiri. Apabila dikemudian hari terbukti bahwa saya ternyata melakukan tindakan menyalin atau meniru tulisan orang lain seolah-olah hasil pemikiran saya sendiri, saya bersedia menerima sanksi sesuai peraturan yang telah berlaku di Universitas Sahid Surakarta termasuk pencabutan gelar sarjana yang telah saya peroleh.

Demikian surat pernyataan ini saya buat dengan sebenar-benarnya dan apabila dikemudian hari terbukti melakukan kebohongan maka saya akan menanggung konsekuensinya.

Surakarta, 26 Januari 2024

Yang Menyatakan,  
  
(Inayah Asliqah Nur F)

**PERNYATAAN PERSETUJUAN PUBLIKASI  
KARYA ILMIAH KEPENTINGAN AKADEMIS**

---

---

Sebagai sivitas akademika Universitas Sahid Surakarta, saya yang bertanda tangan di bawah ini:

Nama : Inayah Asliqah Nur Fatdhiloh  
Nim : 2019081015  
Program Studi : Administrasi Bisnis  
Fakultas : SOSIAL, HUMANIORA DAN SENI  
Email : inayahasliqah@gmail.com  
Jenis Karya : SKRIPSI

Demikian perkembangan ilmu pengetahuan, menyetujui untuk memberikan kepada Universitas Sahid Surakarta Hak Bebas Royalti Non Eksklusif (*Non-Exclusive Royalty Free Right*) atas skripsi saya yang berjudul:

PENGARUH *RETURN ON EQUITY*, *DEBT TO EQUITY RATIO*, DAN *BOOK VALUE PER SHARE* TERHADAP HARGA SAHAM (STUDI KASUS PADA PERUSAHAAN PLASTIK DAN KEMASAN YANG TERDAFTAR DI BEI PERIODE TAHUN 2019-2022)

Badan instrumen/desain/perangkat (jika ada). Berhak menyimpan, mengalihkan bentuk, digitalisasi, mengolah dalam bentuk pangkalan data (*database*), merawat dan mempublikasikan karya ilmiah saya selama tetap mencantumkan nama saya sebagai penulis (*author*) dan pembimbing sebagai *cauthor* atau pencipta dan sebagai hak milik.

Demikian surat pernyataan ini saya buat dengan sesungguhnya tanpa paksaan dari pihak manapun.

Dibuat di: Surakarta

Pada Tanggal: 26 Januari 2024

Yang membuat pernyataan,



(Inayah Asliqah Nur F)

## **MOTTO**

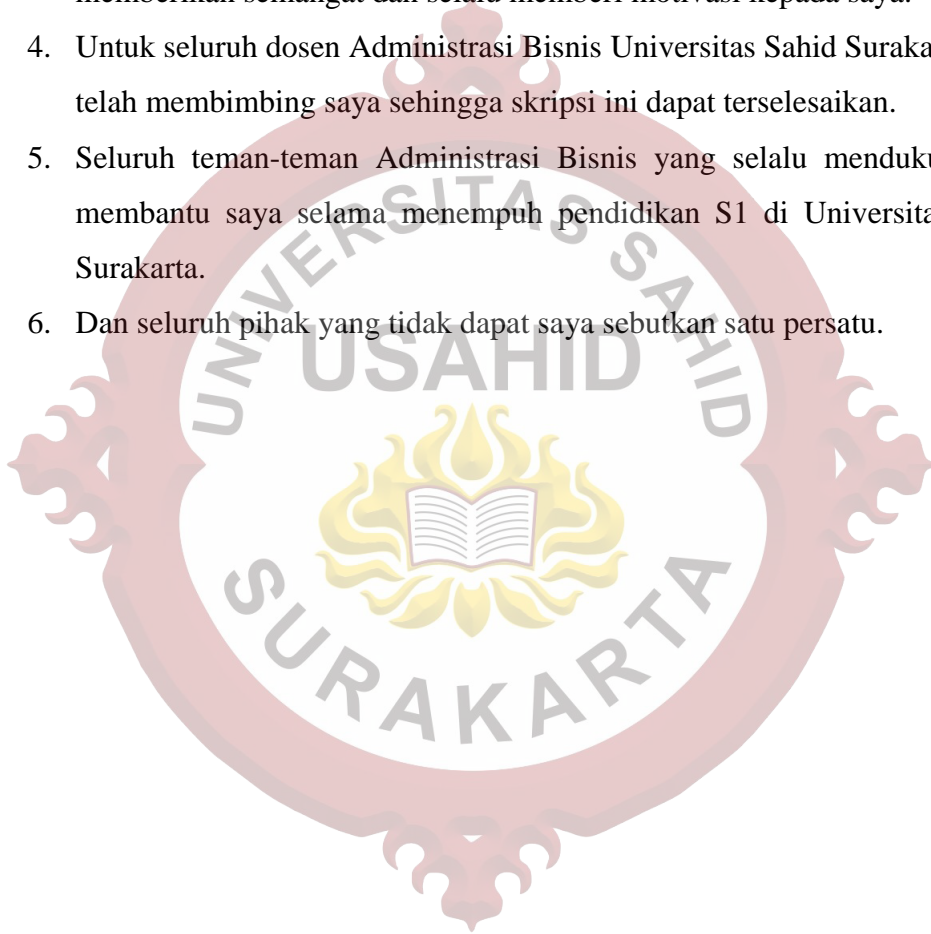
Dan kehidupan dunia tidak lain hanyalah kesenangan yang palsu

(Qs. Al-Hadid: 20)



## HALAMAN PERSEMBAHAN

1. Allah SWT yang telah melimpahkan rahmat serta hidayah-Nya sehingga skripsi ini dapat terselesaikan dengan lancar.
2. Teruntuk kedua orangtua saya Bapak Nur Isman dan Ibu Mulatsih yang selama ini memberikan cinta dan kasih sayang dalam mendidik serta yang selalu mendoakan saya.
3. Keluarga besar saya terutama kakak dan adik saya yang sangat mendukung, memberikan semangat dan selalu memberi motivasi kepada saya.
4. Untuk seluruh dosen Administrasi Bisnis Universitas Sahid Surakarta yang telah membimbing saya sehingga skripsi ini dapat terselesaikan.
5. Seluruh teman-teman Administrasi Bisnis yang selalu mendukung dan membantu saya selama menempuh pendidikan S1 di Universitas Sahid Surakarta.
6. Dan seluruh pihak yang tidak dapat saya sebutkan satu persatu.



## ABSTRAK

### **PENGARUH *RETURN ON EQUITY*, *DEBT TO EQUITY RATIO*, DAN *BOOK VALUE PER SHARE* TERHADAP HARGA SAHAM (STUDI KASUS PADA PERUSAHAAN PLASTIK DAN KEMASAN YANG TERDAFTAR DI BEI PERIODE TAHUN 2019-2022)**

Inayah Asliqhah Nur Fatdhiloh; 2019081015

Program Studi Administrasi Bisnis; Fakultas Sosial, Humaniora dan Seni  
Universitas Sahid Surakarta

Penelitian ini bertujuan untuk mengetahui pengaruh *Return On Equity* (ROE), *Debt to Equity Ratio* (DER), dan *Book Value Per Share* (BVS) terhadap harga saham perusahaan plastik dan kemasan. Sampel dalam penelitian ini adalah perusahaan plastik dan kemasan yang terdaftar di Bursa Efek Indonesia (BEI) selama periode tahun 2019-2022. Pengambilan sampel pada penelitian ini menggunakan teknik *purposive sampling*. Sehingga diperoleh data penelitian sebanyak 40 sampel data. Jenis penelitian yang digunakan adalah penelitian *explanatory* dengan pendekatan kuantitatif. Metode analisis yang digunakan adalah analisis regresi linier berganda.

Hasil penelitian ini menunjukkan bahwa *Return On Equity* (ROE) dan *Debt to Equity Ratio* (DER) berpengaruh positif dan signifikan terhadap harga saham perusahaan plastik dan kemasan yang terdaftar di BEI periode 2019-2022, sedangkan *Book Value Per Share* (BVS) tidak berpengaruh terhadap harga saham perusahaan plastik dan kemasan yang terdaftar di BEI periode 2019-2022. Hasil uji F (simultan) menunjukkan bahwa secara bersama-sama variabel independen berpengaruh signifikan terhadap harga saham dengan besarnya variasi variabel independen dalam mempengaruhi model persamaan regresi adalah sebesar 16.5% dan sisanya 83.5% dipengaruhi oleh faktor-faktor lain yang tidak dimasukkan ke dalam model regresi.

**Kata kunci:** *Return On Equity*, *Debt to Equity Ratio*, *Book Value Per Share*,  
**Harga Saham**



## ABSTRACT

### **THE INFLUENCE OF RETURN ON EQUITY, DEBT TO EQUITY RATIO, AND BOOK VALUE PER SHARE ON STOCK PRICES (CASE STUDY ON PLASTIC AND PACKAGING COMPANIES LISTED ON THE BEI FOR 2019-2022)**

Inayah Asliqhah Nur Fatdhiloh; 2019081015

Business Administration Department; Faculty of Social, Humanities and Arts

Sahid Surakarta University

This research aims to determine the influence of Return On Equity (ROE), Debt to Equity Ratio (DER), and Book Value Per Share (BVS) on the stock prices of plastic and packaging companies. The sample is plastic and packaging companies listed on the Indonesia Stock Exchange (BEI) for 2019-2022. Sampling used a purposive sampling technique and 40 research data samples were obtained. The research belongs to explanatory research with a quantitative approach. The analysis method used multiple linear regression analysis.

The results of this research show that Return On Equity (ROE) and Debt to Equity Ratio (DER) have a positive and significant effect on the stock prices of plastic and packaging companies listed on the IDX for 2019-2022, while Book Value Per Share (BVS) does not affect stock prices of plastic and packaging companies listed on the IDX for 2019-2022. The results of the F test (simultaneous) show that the independent variables have a significant effect on stock prices with the magnitude of the variation in the independent variables influencing the regression equation model is 16.5% and the remaining 83.5% is influenced by other factors not included in the regression model.

**Keywords: Return On Equity, Debt to Equity Ratio, Book Value Per Share, Stock Price**



## KATA PENGANTAR

Dengan mengucapkan puji dan syukur kehadiran Allah SWT Tuhan Yang Maha Esa atas rahmat, hidayah dan karunia-Nya, sehingga peneliti dapat menyelesaikan skripsi ini. Skripsi dengan judul “PENGARUH *RETURN ON EQUITY, DEBT TO EQUITY RATIO, DAN BOOK VALUE PER SHARE* TERHADAP HARGA SAHAM (STUDI KASUS PADA PERUSAHAAN PLASTIK DAN KEMASAN YANG TERDAFTAR DI BEI PERIODE TAHUN 2019-2022)”. Dan tak lupa shalawat serta salam peneliti haturkan kepada baginda Nabi Muhammad SAW. Skripsi ini dibuat guna diajukan sebagai skripsi Program Studi Administrasi Bisnis Universitas Sahid Surakarta.

Peneliti dapat menyelesaikan skripsi ini atas bantuan dan bimbingan dari berbagai pihak, maka dari itu peneliti mengucapkan terimakasih yang sebesar-besarnya kepada:

1. Allah SWT berkat rahmat dan karunia-Nya lah proposal skripsi ini dapat terselesaikan.
2. Ibu Sri Huning Anwariningsih, S.T., M.Kom. selaku Rektor Universitas Sahid Surakarta.
3. Ibu Destina Paningrum, SE., MM. selaku Wakil Rektor Bidang Sumber Daya, Keuangan dan Pengembangan Universitas Sahid Surakarta, sekaligus Dosen Pembimbing II yang telah memberikan arahan terhadap penyusunan skripsi.
4. Ibu Dr. Erwin Kartinawati, S.Sos., M.I.Kom. selaku Wakil Rektor Bidang Akademik, Kemahasiswaan, Alumni dan Kerjasama Universitas Sahid Surakarta.

5. Bapak Marwahyudi, S.Pd., M.T. selaku Dekan Fakultas Sosial, Humaniora dan Seni Universitas Sahid Surakarta.
6. Ibu Anggit Dyah Kusumastuti, S.AB., M.AB. selaku Ketua Program Studi Administrasi Bisnis Universitas Sahid Surakarta sekaligus Dosen Pembimbing I yang telah memberikan arahan terhadap penyusunan skripsi.
7. Orang tua yang telah memberikan banyak doa, semangat, dan dukungan serta kasih sayang yang luar biasa.
8. Dan pihak lain yang tidak dapat peneliti sebutkan satu persatu, namun telah memberikan banyak dukungan atas penyelesaian skripsi ini.

Peneliti menyadari dengan segala kerendahan hati bahwa skripsi ini jauh dari kata sempurna dan masih banyak kekurangan, sehingga peneliti mengharapkan kritik dan saran yang membangun. Harapan peneliti semoga dengan terselesainya skripsi ini dapat memberikan manfaat bagi semua pihak.

Surakarta, Februari 2024

Peneliti

Inayah Asliqah Nur F

## DAFTAR ISI

HALAMAN JUDUL.....	i
LEMBAR PERSETUJUAN.....	ii
LEMBAR PENGESAHAN .....	iii
SURAT PERNYATAAN ORISINALITAS KARYA ILMIAH .....	iv
PERNYATAAN PERSETUJUAN PUBLIKASI KARYA ILMIAH	
KEPENTINGAN AKADEMIS .....	v
HALAMAN MOTTO .....	vi
HALAMAN PERSEMBAHAN.....	vii
ABSTRAK .....	viii
ABSTRACT.....	ix
KATA PENGANTAR .....	x
DAFTAR ISI.....	xii
DAFTAR GAMBAR.....	xvii
DAFTAR TABEL.....	xviii
DAFTAR LAMPIRAN.....	xix
BAB I PENDAHULUAN.....	1
1.1 Latar Belakang.....	1
1.2 Rumusan Masalah.....	9
1.3 Tujuan Penelitian .....	9
1.4 Manfaat Penelitian .....	10
BAB II TINJAUAN PUSTAKA.....	12
2.1 Penelitian Terdahulu.....	10
2.2 Pasar Modal .....	19

2.3 Saham .....	22
2.4 Harga Saham.....	27
2.5 <i>Return On Equity</i> .....	29
2.6 <i>Debt to Equity Ratio</i> .....	30
2.7 <i>Book Value Per Share</i> .....	31
2.8 Kerangka Pikir .....	31
2.9 Hipotesis .....	32
2.9.1 Pengaruh <i>Return On Equity</i> Terhadap Harga Saham.....	33
2.9.2 Pengaruh <i>Debt to Equity Ratio</i> Terhadap Harga Saham.....	34
2.9.3 Pengaruh <i>Book Value Per Share</i> Terhadap Harga Saham .....	34
2.9.4 Pengaruh <i>Return On Equity, Debt to Equity Ratio, Book Value Per Share</i> Terhadap Harga Saham .....	35
<b>BAB III METODE PENELITIAN.....</b>	<b>37</b>
3.1 Jenis Penelitian .....	37
3.2 Jenis dan Sumber Data.....	37
3.3 Populasi dan Sampel.....	38
3.3.1 Populasi.....	38
3.3.2 Sampel.....	39
3.4 Metode Pengumpulan Data.....	40
3.5 Variabel Penelitian dan Pengukurannya .....	41
3.5.1 Variabel Bebas (Variabel Independen) .....	41
3.5.2 Variabel Terikat (Variabel Dependen).....	43
3.6 Metode Analisis Data .....	43
3.6.1 Analisis Statistik Deskriptif .....	43
3.6.2 Regresi Linear Berganda.....	44

3.7 Uji Asumsi Klasik.....	44
3.7.1 Uji Normalitas.....	45
3.7.2 Uji Multikolinearitas .....	45
3.7.3 Uji Autokorelasi.....	46
3.7.4 Uji Heteroskedastisitas.....	46
3.8 Metode Pengujian Hipotesis .....	47
3.8.1 Uji Koefisien Determinasi ( $R^2$ ).....	47
3.8.2 Uji T (Parsial).....	47
3.8.3 Uji F (Simultan) .....	48
<b>BAB IV HASIL PENELITIAN DAN PEMBAHASAN.....</b>	<b>49</b>
4.1 Gambaran Umum Perusahaan.....	49
4.1.1 Bursa Efek Indonesia.....	49
4.1.2 Anugerah Kagum Karya Utama Tbk. (AKKU).....	50
4.1.3 Argha Karya Prima Industry Tbk. (AKPI) .....	51
4.1.4 Asiaplast Industries Tbk. (APLI).....	51
4.1.5 Berlina Tbk. (BRNA) .....	52
4.1.6 Champion Pasific Indonesia Tbk (IGAR) .....	53
4.1.7 Impack Pratama Industri Tbk. (IMPC).....	53
4.1.8 Panca Budi Idaman Tbk. (PBID).....	54
4.1.9 Tunas Alfin Tbk. (TALF).....	54
4.1.10 Trias Sentosa Tbk. (TRST).....	55
4.1.11 Yanaprima Hastapersada Tbk. (YPAS).....	56
4.2 Analisis Deskriptif .....	56
4.3 Deskripsi Variabel Penelitian.....	57
4.3.1 <i>Return On Equity</i> (ROE) Perusahaan Sampel .....	57

4.3.2 <i>Debt To Equity Ratio</i> (DER) Perusahaan Sampel .....	59
4.3.3 <i>Book Value Per Share</i> (BVS) Perusahaan Sampel.....	60
4.3.4 Harga Saham Perusahaan Sampel .....	61
4.4 Analisis Statistik Deskriptif .....	62
4.5 Uji Asumsi Klasik.....	63
4.5.1 Uji Normalitas .....	63
4.5.2 Uji Multikolinearitas.....	64
4.5.3 Uji Autokorelasi .....	65
4.5.4 Uji Heteroskedastisitas .....	66
4.6 Analisis Regresi Linier Berganda.....	67
4.7 Pengujian Hipotesis Penelitian.....	70
4.7.1 Pengujian dengan Menggunakan Uji t.....	70
4.7.2 Pengujian dengan Menggunakan Uji F .....	71
4.7.3 Uji Koefisien Determinasi $R^2$ .....	72
4.8 Pembahasan.....	73
4.8.1 Pengaruh ROE terhadap Harga Saham.....	74
4.8.2 Pengaruh DER terhadap Harga Saham.....	75
4.8.3 Pengaruh BVS terhadap Harga Saham.....	75
4.8.4 Pengaruh <i>Return On Equity, Debt To Equity Ratio, dan Book Value Per Share</i> terhadap Harga Saham.....	77
BAB V PENUTUP.....	79
5.1 Kesimpulan .....	79
5.2 Saran.....	80
DAFTAR PUSTAKA .....	81

## DAFTAR GAMBAR

Gambar 1.1 Perkembangan Indeks Harga Saham Gabungan (IHSG) Tahun 2022 .....	2
Gambar 1.2 Komposisi sampah berdasarkan jenis sampah .....	8
Gambar 2.1 Kerangka pikir penelitian .....	32
Gambar 4.1 Hasil Uji Heteroskedastisitas .....	67





## DAFTAR TABEL

Tabel 1.1 Data ROE perusahaan plastik dan kemasan periode 2019-2022 .....	4
Tabel 1.2 Data DER perusahaan plastik dan kemasan periode 2019-2022 .....	5
Tabel 1.3 Data BVS perusahaan plastik dan kemasan periode 2019-2022.....	7
Tabel 2.1 Penelitian terdahulu.....	12
Tabel 3.1 Daftar populasi penelitian.....	38
Tabel 3.2 Kriteria penentuan sampel penelitian.....	40
Tabel 4.1 Return On Equity Perusahaan Plastik dan Kemasan yang terdaftar di Bursa Efek Indonesia Periode 2019-2022 .....	57
Tabel 4.2 Debt To Equity Ratio Perusahaan Plastik dan Kemasan yang terdaftar di Bursa Efek Indonesia Periode 2019-2022 .....	58
Tabel 4.3 Book Value Per Share Ratio Perusahaan Plastik dan Kemasan yang terdaftar di Bursa Efek Indonesia Periode 2019-2022.....	59
Tabel 4.4 Harga Saham Perusahaan Plastik dan Kemasan yang terdaftar di Bursa Efek Indonesia Periode 2019-2022.....	61
Tabel 4.5 Hasil analisis statistik deskriptif .....	62
Tabel 4.6 Hasil uji one sample kolmogrov-smirnov test .....	64
Tabel 4.7 Hasil Uji Multikolinearitas .....	65
Tabel 4.8 Hasil Uji Autokorelasi .....	66
Tabel 4.9 Hasil Uji Regresi Linear Berganda .....	68
Tabel 4.10 Hasil pengujian secara parsial dengan menggunakan Uji t .....	70
Tabel 4.11 Hasil pengujian secara simultan dengan menggunakan Uji F .....	72
Tabel 4.12 Hasil Analisis Koefisien Determinasi .....	73

## DAFTAR LAMPIRAN

Lampiran 1 Daftar Perusahaan Plastik dan Kemasan Yang Terdaftar Di Bursa Efek Indonesia (Sampel) .....	88
Lampiran 2 Daftar Perusahaan Plastik dan Kemasan Yang Terdaftar Di Bursa Efek Indonesia (Populasi) .....	89
Lampiran 3 Hasil Perhitungan <i>Return On Equity</i> (ROE) Perusahaan Plastik dan Kemasan Periode Tahun 2019-2022.....	90
Lampiran 4 Hasil Perhitungan Debt to Equity Ratio (DER) Perusahaan Plastik dan Kemasan Periode Tahun 2019-2022.....	92
Lampiran 5 Hasil Perhitungan Book Value Per Share (BVS) Perusahaan Plastik dan Kemasan Periode Tahun 2019-2022.....	94
Lampiran 6 Hasil Output SPSS.....	96
Lampiran 7 Tabel Durbin-Watson (DW).....	100
Lampiran 8 Tabel t.....	101
Lampiran 9 Tabel F.....	102
Lampiran 10 LoA.....	104
Lampiran 11 Surat Ijin Penelitian .....	105

# **BAB I**

## **PENDAHULUAN**

### **1.1 Latar Belakang**

Dunia bisnis telah berkembang dengan cepat di seluruh dunia terutama di Indonesia memasuki era globalisasi yang ditandai dengan semakin berkembangnya industri. Perusahaan harus mampu bertahan karena pertumbuhan industri ini menyebabkan persaingan yang ketat. Seiring dengan persaingan yang begitu ketat di pasar saat ini, semakin banyak perusahaan yang masuk ke pasar modal. Pasar modal adalah tempat berlangsungnya perdagangan surat berharga/ efek. Sebagian besar investor percaya bahwa peran pasar modal sangat penting karena untuk menghubungkan pihak perusahaan atau pihak yang membutuhkan dana dengan pihak investor atau pihak yang menanamkan modalnya.

Perkembangan pasar modal di Indonesia yang pesat saat ini tidak dapat dipisahkan dari peran investor yang melakukan investasi di Bursa Efek Indonesia. Sebelum investor memutuskan untuk berinvestasi di pasar modal ada beberapa hal yang harus dilakukan, yaitu evaluasi yang cermat terhadap emiten (pembelian sekuritas yang diperdagangkan di bursa efek) dan melakukan pertimbangan-pertimbangan. Salah satu pertimbangan investor dalam menentukan pilihan tersebut dapat dilihat pada prestasi perusahaan yang dapat diukur dan dinilai dari kinerja perusahaan. Hal tersebut dapat dilihat dari laporan keuangan yang memberikan informasi akurat dan relevan bagi para investor, dimana informasi tersebut dapat digunakan untuk pengambilan keputusan para investor mengenai kapan sebaiknya membeli atau menjual saham yang dimilikinya.