



LAMPIRAN

Lampiran 2

Kepada Yth.

Calon Responden Penelitian

Di Dusun Tuban Kulon Kecamatan Gondangrejo Kabupaten Karanganyar

Dengan hormat,

Saya yang bertanda tangan dibawah ini :

Nama : UMI BAROKAH

NIM : 2010121280

Alamat : Dusun Tuban Kulon Kecamatan Gondangrejo Kabupaten Karanganyar

Adalah mahasiswa Program Studi Ilmu Keperawatan yang sedang mengadakan penelitian dengan judul "**Hubungan Pengetahuan dan Perilaku Ibu dalam Melatih Toilet Training dengan Kemandirian Toileting pada Anak Usia Toddler di Dusun Tuban Kulon Kecamatan Gondangrejo Kabupaten Karanganyar**". Penelitian ini tidak merugikan bagi ibu sebagai responden, kerahasiaan semua informasi yang diberikan akan dijaga dan hanya digunakan untuk kepentingan penelitian.

Apabila ibu bersedia menjadi responden, saya mohon kesediaannya untuk menandatangani lembar persetujuan dan menjawab semua pertanyaan sesuai petunjuk yang saya cantumkan.

Atas perhatian dan kesediaannya untuk menjadi responden saya ucapkan terima kasih.

Peneliti,

UMI BAROKAH

Lampiran 3

LEMBAR PERSETUJUAN MENJADI RESPONDEN

Saya yang bertanda tangan dibawah ini :

Nama :

Umur :

Alamat :

Setelah mendapatkan penjelasan yang diberikan oleh peneliti, serta mengetahui manfaat dan resiko penelitian yang berjudul **“Hubungan Pengetahuan dan Perilaku Ibu dalam Melatih Toilet Training dengan Kemandirian Toileting Pada Anak Usia Toddler di Dusun Tuban Kulon Kecamatan Gondangrejo Kabupaten Karanganyar”**. Dengan ini menyatakan bersedia ikut terlibat sebagai responden, dengan catatan bila sewaktu-waktu merasa dirugikan dalam bentuk apapun berhak membatalkan persetujuan ini. Saya percaya apa yang saya informasikan dijamin kerahasiaannya.

Saya yang menyatakan,

(.....)

Lampiran 4

A. KARAKTERISTIK RESPONDEN

Nama Ibu :

Umur Ibu :

Pekerjaan Ibu :

Pendidikan Ibu :

Jenis Kelamin Anak :

Umur Anak :

Alamat :

Kuesioner Pengetahuan

Petunjuk pengisian :

1. Bacalah baik-baik setiap pertanyaan
2. Pilih salah satu jawaban yang menurut anda benar dan beri tanda (√)
3. Selamat mengerjakan!

Keterangan :

BAB : Buang Air Besar

BAK : Buang Air Kecil

Soal Pengetahuan :

No	Pertanyaan	B	S
1.	Toilet training adalah latihan untuk mengontrol BAB dan BAK		
2.	Latihan toilet training dilaksanakan pada usia 1-3 tahun		

3.	Aktivitas toilet training tidak perlu diajarkan oleh anak		
4.	Kemampuan berjalan merupakan salah satu kesiapan fisik dalam latihan toilet training		
5.	Melepas celana sendiri merupakan kemampuan yang dimiliki anak dalam persiapan toilet training		
6.	Anak kooperatif saat toilet training adalah kemampuan yang baik		
7.	Mengajarkan latihan toilet training dengan kekerasan dan hukuman lebih baik daripada dengan penuh perhatian		
8.	Anak tidak harus dibiasakan BAK di toilet		
9.	Penggunaan tehnik yang tidak tepat dapat mempengaruhi keberhasilan ibu dalam melatih toilet training		
10.	Ibu yang bekerja sehari penuh tidak akan menghambat kesiapan toilet training		
11.	Menyediakan waktu yang cukup dan kesabaran merupakan peran ibu dalam melatih toilet training pada anak		
12.	Saat anak sudah bisa jongkok maka anak siap dilatih dalam toilet training		
13.	Pengetahuan ibu tentang toilet training tidak berpengaruh pada penerapan toilet training pada anak		
14.	Peran ibu tidak dibutuhkan dalam memandirikan toilet training anak		
15.	Ibu memberikan pujian pada saat anak mampu dalam toilet training adalah perilaku yang baik		

Lampiran 5

Kuesioner Perilaku

Petunjuk pengisian :

1. Bacalah baik-baik setiap pertanyaan
2. Pilih salah satu jawaban yang menurut anda benar dan beri tanda (√)
3. Selamat mengerjakan!

Keterangan

SS : Sangat Setuju

S : Setuju

TS : Tidak Setuju

STS : Sangat Tidak Setuju

SOAL :

No	Pertanyaan	SS	S	TS	STS
1.	Dengan melatih toilet training akan membentuk kemandirian pada anak dalam BAB dan BAK				
2.	Ketika anak mampu melakukan toilet training maka ibu berhak memberikan pujian pada anak				
3.	Jika pada usia 3 tahun anak belum bisa BAB dan BAK, maka ibu akan terus mengajarkan toilet training pada anak				
4.	Saat memasuki usia 18 bulan anak tidak dipakaikan popok sekali pakai agar anak belajar untuk mandiri dengan membiasakan BAB dan BAK dit toilet				

5.	Bila ibu sibuk dengan pekerjaan rumah, maka ibu akan tetap meluangkan waktu untuk mengajarkan toilet training pada anak				
6.	Membiasakan anak pergi ke toilet pada jam tertentu secara teratur akan membantu keberhasilan toilet training				
7.	Latihan toilet training dapat memberi pengertian pada anak mengenai pentingnya kebersihan				
8.	Latihan toilet training adalah aspek penting dan juga harus mendapat perhatian orang tua terutama ibu				
9.	Usia 18 – 24 bulan bukanlah waktu yang tepat untuk memulai toilet training pada anak				
10.	Anak perlu diajari mencuci alat kelaminnya setelah buang air				
11.	Melatih anak duduk diatas toilet meskipun anak tidak buang air				
12.	Anak dibiasakan masuk kamar mandi agar anak melihat orang tua menggunakan toilet				
13.	Ibu boleh tidak mengajarkan toilet training karena ada popok sekali pakai dan tidak perlu repot-repot ke toilet				
14.	Sebelum menggunakan toilet sebaiknya ibu mengenalkan pispot pada anak				

Lampiran 6

Kuesioner Kemandirian *Toileting* Pada Anak Usia *Toddler*

Petunjuk pengisian :

1. Bacalah baik-baik setiap pertanyaan
2. Pilih salah satu jawaban yang menurut anda benar dan beri tanda (√)
3. Selamat mengerjakan!

Keterangan :

SL : Selalu

SRG : Sering

KDG : Kadang-kadang

TP : Tidak pernah

SOAL :

No	Pertanyaan	SL	SRG	KDG	TP
1.	Anak merasa ketakutan bila masuk ke dalam toilet				
2.	Anak sering BAB dicelana				
3.	Anak tidak putus asa ketika mengalami kesulitan dalam melepas celana saat BAB				
4.	Anak mampu melepas celana sendiri sebelum BAB				
5.	Anak selalu meminta bantuan ibu untuk memakaikan celana setelah BAB				
6.	Anak selalu meminta bantuan ibu untuk cebok setelah BAB dan BAK				

7.	Anak mampu menurunkan dan menaikkan celana sendiri				
8.	Anak sering BAK disembarang tempat				
9.	Anak sering mengompol di celana				
10.	Anak berhasil bangun tidur tanpa mengompol				
11.	Anak bisa mengatakan kalau celananya basah				
12.	Anak tidak mengompol minimal 2 jam				
13.	Anak sudah tidak pakai popok sekali pakai				
14.	Anak memberi isyarat bila mau buang air				



A8	Pearson Correlation	.397	.404	.655	.192	.192	.733	.866	1	.733	.866	.406	.406	.406	.406	.406	.577	.767
	Sig. (2-tailed)	.093	.077	.006	.416	.416	.000	.000		.000	.000	.076	.076	.076	.076	.076	.008	.000
	N	19	20	16	20	20	20	20	20	20	20	20	20	20	20	20	20	20
A9	Pearson Correlation	.397	.404	.218	.192	.192	.733	.577	.733	1	.866	.406	.406	.406	.406	.406	.346	.714
	Sig. (2-tailed)	.093	.077	.417	.416	.416	.000	.008	.000		.000	.076	.076	.076	.076	.076	.135	.000
	N	19	20	16	20	20	20	20	20	20	20	20	20	20	20	20	20	20
A10	Pearson Correlation	.484	.490	.447	.250	.250	.577	.687	.866	.866	1	.553	.553	.553	.553	.553	.500	.826
	Sig. (2-tailed)	.036	.028	.082	.288	.288	.008	.001	.000	.000		.011	.011	.011	.011	.011	.025	.000
	N	19	20	16	20	20	20	20	20	20	20	20	20	20	20	20	20	20
A11	Pearson Correlation	.215	.464	.234	.369	.369	.174	.302	.406	.406	.553	1.000	1.000	1.000	1.000	1.000	.905	.821
	Sig. (2-tailed)	.376	.039	.384	.110	.110	.463	.196	.076	.076	.011	.000	.000	.000	.000	.000	.000	.000
	N	19	20	16	20	20	20	20	20	20	20	20	20	20	20	20	20	20
A12	Pearson Correlation	.215	.464	.234	.369	.369	.174	.302	.406	.406	.553	1.000	1.000	1.000	1.000	1.000	.905	.821
	Sig. (2-tailed)	.376	.039	.384	.110	.110	.463	.196	.076	.076	.011	.000	.000	.000	.000	.000	.000	.000
	N	19	20	16	20	20	20	20	20	20	20	20	20	20	20	20	20	20
A13	Pearson Correlation	.215	.464	.234	.369	.369	.174	.302	.406	.406	.553	1.000	1.000	1.000	1.000	1.000	.905	.821
	Sig. (2-tailed)	.376	.039	.384	.110	.110	.463	.196	.076	.076	.011	.000	.000	.000	.000	.000	.000	.000
	N	19	20	16	20	20	20	20	20	20	20	20	20	20	20	20	20	20
A14	Pearson Correlation	.215	.464	.234	.369	.369	.174	.302	.406	.406	.553	1.000	1.000	1.000	1.000	1.000	.905	.821
	Sig. (2-tailed)	.376	.039	.384	.110	.110	.463	.196	.076	.076	.011	.000	.000	.000	.000	.000	.000	.000
	N	19	20	16	20	20	20	20	20	20	20	20	20	20	20	20	20	20
A15	Pearson Correlation	.167	.420	.447	.333	.333	.346	.500	.577	.346	.500	.905	.905	.905	.905	.905	1	.820
	Sig. (2-tailed)	.493	.065	.082	.151	.151	.135	.025	.008	.135	.025	.000	.000	.000	.000	.000	.000	.000
	N	19	20	16	20	20	20	20	20	20	20	20	20	20	20	20	20	20
x	Pearson Correlation	.517	.694	.665	.551	.551	.527	.682	.767	.714	.826	.821	.821	.821	.821	.821	.820	1
	Sig. (2-tailed)	.024	.001	.005	.012	.012	.017	.001	.000	.000	.000	.000	.000	.000	.000	.000	.000	.000
	N	19	20	16	20	20	20	20	20	20	20	20	20	20	20	20	20	20

** . Correlation is significant at the 0.01 level (2-tailed).

- *. Correlation is significant at the 0.05 level (2-tailed).
a. Cannot be computed because at least one of the variables is constant.



A7	Pearson Correlation Sig. (2-tailed)	.666 ^{**}	.095	.329	.15	.15	.087	1	.579 ^{**}	.362	.000	.373	.400	.46 ⁴	.296	.087	.511 ^{**}
	N	20	20	20	20	20	20	20	20	20	20	20	20	20	20	20	20
A8	Pearson Correlation Sig. (2-tailed)	.382	.302	.076	.21	.24	.199	.579 ^{**}	1	.520 [*]	.320	.170	.079	.30	.382	.199	.479
	N	20	20	20	20	20	20	20	20	20	20	20	20	20	20	20	20
A9	Pearson Correlation Sig. (2-tailed)	.225	.289	.392	.33	.48	.161	.362	.520 [*]	1	.218	.138	.261	.02	.546 [*]	.161	.440
	N	20	20	20	20	20	20	20	20	20	20	20	20	20	20	20	20
A10	Pearson Correlation Sig. (2-tailed)	.248	.817 ^{**}	.395	.52	.53	.918 ^{**}	.000	.320	.218	1	.629 ^{**}	.210	.34	.326	.918 ^{**}	.744 ^{**}
	N	20	20	20	20	20	20	20	20	20	20	20	20	20	20	20	20
A11	Pearson Correlation Sig. (2-tailed)	.584 ^{**}	.580 ^{**}	.544 ^{**}	.49	.50	.700 ^{**}	.373	.170	.138	.629 ^{**}	1	.610 ^{**}	.59	.252	.700 ^{**}	.823 ^{**}
	N	20	20	20	20	20	20	20	20	20	20	20	20	20	20	20	20
A12	Pearson Correlation Sig. (2-tailed)	.498 ^{**}	.274	.684 ^{**}	.47	.44	.210	.400	.079	.261	.210	.610 ^{**}	1	.35	.427	.210	.613 ^{**}
	N	20	20	20	20	20	20	20	20	20	20	20	20	20	20	20	20
A13	Pearson Correlation Sig. (2-tailed)	.778 ^{**}	.091	.388	.28	.28	.281	.464	.309	.022	.344	.597 ^{**}	.350	1	.247	.281	.621 ^{**}
	N	20	20	20	20	20	20	20	20	20	20	20	20	20	20	20	20
		.000	.703	.091	.23	.22	.230	.039	.185	.928	.138	.005	.130		.293	.230	.003

	N	20	20	20	20	20	20	20	20	20	20	20	20	20	20	20	20	20	20	20	
A14	Pearson Correlation	.211	.271	.214	.632	.295	.296	.382	.546	.326	.252	.427	.247	.295	.295	.295	.295	.295	.295	.295	.543
	Sig. (2-tailed)	.373	.249	.365	.003	.207	.205	.097	.013	.161	.284	.061	.293	.207	.207	.207	.207	.207	.207	.207	.013
N		20	20	20	20	20	20	20	20	20	20	20	20	20	20	20	20	20	20	20	20
A15	Pearson Correlation	.217	.877	.407	.582	1.000	.087	.199	.161	.918	.700	.210	.281	.295	.295	.295	.295	.295	.295	.295	.759
	Sig. (2-tailed)	.358	.000	.075	.000	.000	.715	.400	.498	.000	.001	.375	.230	.207	.207	.207	.207	.207	.207	.207	.000
N		20	20	20	20	20	20	20	20	20	20	20	20	20	20	20	20	20	20	20	20
x	Pearson Correlation	.684	.708	.708	.764	.759	.511	.479	.440	.744	.823	.613	.621	.543	.543	.543	.543	.543	.543	.543	.759
	Sig. (2-tailed)	.001	.000	.000	.000	.000	.021	.032	.052	.000	.000	.004	.003	.013	.013	.013	.013	.013	.013	.013	.000
N		20	20	20	20	20	20	20	20	20	20	20	20	20	20	20	20	20	20	20	20

*. Correlation is significant at the 0.05 level (2-tailed).

**. Correlation is significant at the 0.01 level (2-tailed).

A9	Pearson Correlation	-.056	.497	.260	.258	.211	.504	.415	.331	1	.569	.209	.248	.462	.225	.186	.547
	Sig. (2-tailed)	.816	.026	.268	.272	.372	.023	.069	.154	.009	.377	.291	.040	.341	.432	.012	.20
	N	20	20	20	20	20	20	20	20	20	20	20	20	20	20	20	20
A10	Pearson Correlation	.311	.679	.355	.245	.240	.502	.331	.473	.569	1	.321	.594	.508	.563	.467	.713
	Sig. (2-tailed)	.183	.001	.125	.298	.308	.024	.154	.035	.009	.168	.006	.022	.010	.038	.000	.20
	N	20	20	20	20	20	20	20	20	20	20	20	20	20	20	20	20
A11	Pearson Correlation	.492	.210	.374	.485	.495	.237	.078	.615	.209	.321	1	.373	.395	.464	.385	.665
	Sig. (2-tailed)	.028	.374	.104	.030	.026	.315	.744	.004	.377	.168	.105	.085	.039	.094	.001	.20
	N	20	20	20	20	20	20	20	20	20	20	20	20	20	20	20	20
A12	Pearson Correlation	.274	.389	.542	.385	.471	.563	.248	.608	.248	.594	.373	1	.298	.553	.667	.714
	Sig. (2-tailed)	.242	.090	.013	.094	.036	.010	.293	.004	.291	.006	.105	.201	.011	.001	.000	.20
	N	20	20	20	20	20	20	20	20	20	20	20	20	20	20	20	20
A13	Pearson Correlation	.087	.390	.304	.358	.389	.407	.166	.302	.462	.508	.395	.298	1	.332	.103	.585
	Sig. (2-tailed)	.714	.089	.192	.121	.090	.075	.484	.195	.040	.022	.085	.201	.153	.665	.007	.20
	N	20	20	20	20	20	20	20	20	20	20	20	20	20	20	20	20
A14	Pearson Correlation	.496	.327	.456	.348	.107	.127	.028	.506	.225	.563	.464	.553	.332	1	.829	.643
	Sig. (2-tailed)	.026	.160	.043	.133	.655	.592	.907	.023	.341	.010	.039	.011	.153	.000	.002	.20
	N	20	20	20	20	20	20	20	20	20	20	20	20	20	20	20	20
A15	Pearson Correlation	.411	.375	.523	.433	.177	.211	.139	.543	.186	.467	.385	.667	.103	.829	1	.641
	Sig. (2-tailed)	.072	.103	.018	.057	.456	.371	.558	.013	.432	.038	.094	.001	.665	.000	.002	.20
	N	20	20	20	20	20	20	20	20	20	20	20	20	20	20	20	20
x	Pearson Correlation	.593	.693	.757	.731	.641	.515	.427	.721	.547	.713	.665	.714	.585	.643	.641	1
	Sig. (2-tailed)	.006	.001	.000	.000	.002	.020	.061	.000	.012	.000	.001	.000	.007	.002	.002	.20
	N	20	20	20	20	20	20	20	20	20	20	20	20	20	20	20	20

*. Correlation is significant at the 0.05 level (2-tailed).

**. Correlation is significant at the 0.01 level (2-tailed).

1. Reliabilitas Pertanyaan Pengetahuan Ibu.

Scale: ALL VARIABLES

Case Processing Summary

		N	%
Cases	Valid	15	75.0
	Excluded ^a	5	25.0
	Total	20	100.0

a. Listwise deletion based on all variables in the procedure.

Reliability Statistics

Cronbach's Alpha	N of Items
.858	15

Item-Total Statistics

	Scale Mean if Item Deleted	Scale Variance if Item Deleted	Corrected Item-Total Correlation	Cronbach's Alpha if Item Deleted
A1	11.8000	9.457	-.108	.872
A2	11.7333	9.352	.000	.862
A3	11.9333	8.067	.474	.851
A4	11.7333	9.352	.000	.862
A5	11.7333	9.352	.000	.862
A6	11.9333	8.067	.474	.851
A7	11.8000	9.029	.166	.862
A8	11.8667	7.981	.628	.842
A9	11.8667	8.410	.401	.854
A10	11.8000	8.314	.652	.844
A11	12.0000	7.286	.752	.832
A12	12.0000	7.286	.752	.832
A13	12.0000	7.286	.752	.832
A14	12.0000	7.286	.752	.832
A15	12.0667	6.924	.853	.824

Scale Statistics

Mean	Variance	Std. Deviation	N of Items
12.7333	9.352	3.05817	15

2. Reliabilitas Pertanyaan Perilaku Ibu
Scale: ALL VARIABLES

Case Processing Summary

		N	%
Cases	Valid	20	100.0
	Excluded ^a	0	.0
	Total	20	100.0

a. Listwise deletion based on all variables in the procedure.

Reliability Statistics

Cronbach's Alpha	N of Items
.904	14

Item-Total Statistics

	Scale Mean if Item Deleted	Scale Variance if Item Deleted	Corrected Item-Total Correlation	Cronbach's Alpha if Item Deleted
A1	45.5500	48.155	.612	.898
A2	45.5500	49.629	.657	.896
A3	44.8000	50.484	.664	.897
A4	45.0000	47.263	.709	.893
A5	45.0500	47.208	.724	.893
A6	45.4000	48.463	.711	.894
A7	45.3500	51.082	.426	.904
A8	45.0500	51.418	.391	.906
A9	44.5000	54.263	.400	.905
A10	45.3000	48.642	.693	.894
A11	45.4000	46.358	.779	.890
A12	44.8500	49.608	.538	.900
A13	45.3000	48.221	.529	.902

A14	44.4000	54.779	.522	.905
A15	45.4000	48.463	.711	.894

Scale Statistics

Mean	Variance	Std. Deviation	N of Items
48.3500	56.555	7.52032	15

3. Reliabilitas Pertanyaan Kemandirian.

Scale: ALL VARIABLES

Case Processing Summary

		N	%
Cases	Valid	20	100.0
	Excluded ^a	0	.0
	Total	20	100.0

a. Listwise deletion based on all variables in the procedure.

Reliability Statistics

Cronbach's Alpha	N of Items
.889	14

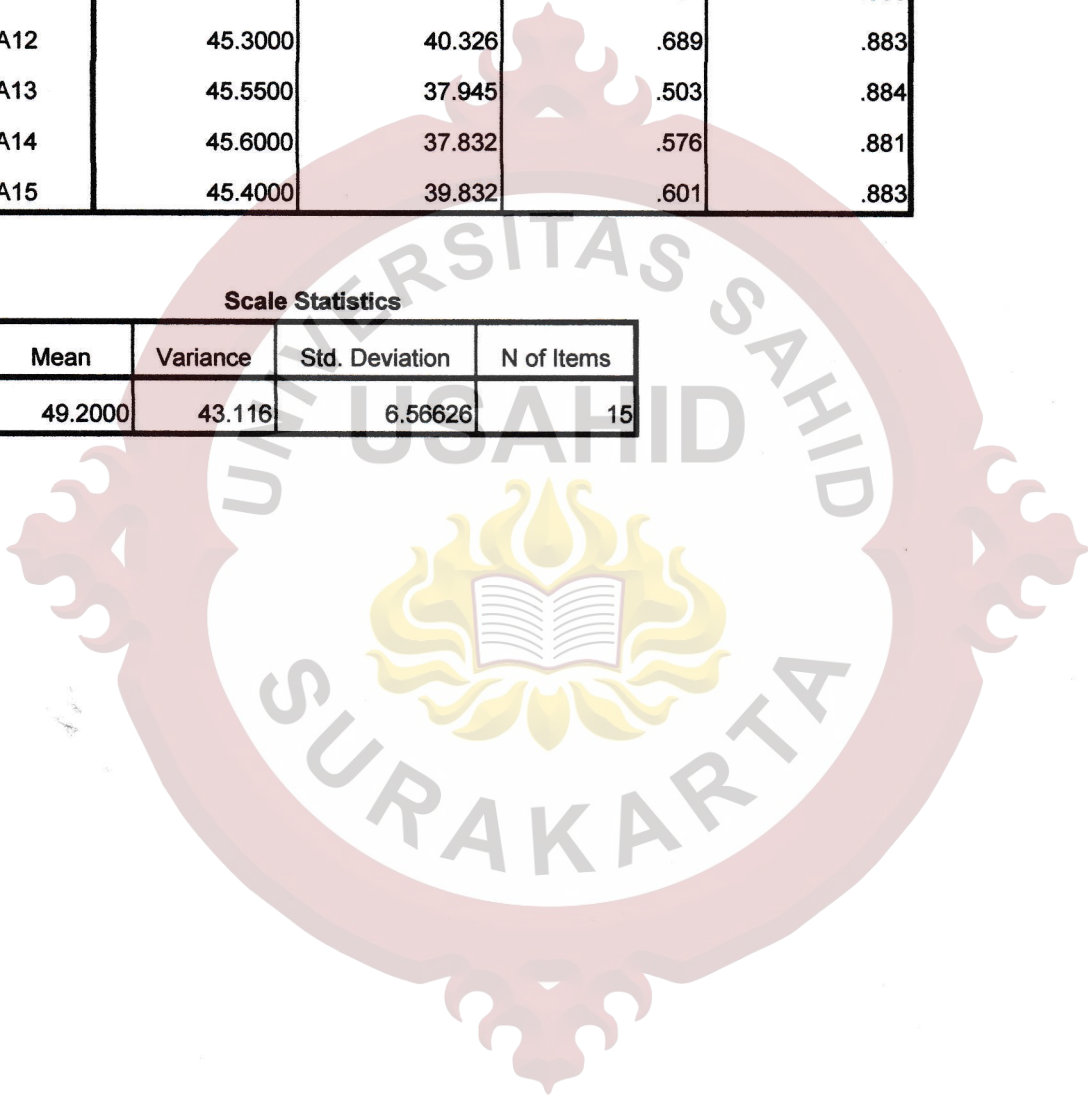
Item-Total Statistics

	Scale Mean if Item Deleted	Scale Variance if Item Deleted	Corrected Item-Total Correlation	Cronbach's Alpha if Item Deleted
A1	45.6500	38.239	.519	.883
A2	46.0000	37.895	.639	.879
A3	45.8000	35.116	.690	.875
A4	45.7000	35.379	.657	.877
A5	46.2000	37.537	.568	.881
A6	46.7000	39.379	.442	.886

A7	46.3000	40.326	.354	.889
A8	45.8500	34.345	.631	.880
A9	45.7000	38.642	.467	.885
A10	46.1500	37.818	.663	.878
A11	46.9000	37.253	.596	.880
A12	45.3000	40.326	.689	.883
A13	45.5500	37.945	.503	.884
A14	45.6000	37.832	.576	.881
A15	45.4000	39.832	.601	.883

Scale Statistics

Mean	Variance	Std. Deviation	N of Items
49.2000	43.116	6.56626	15



Hasil Analisis Deskriptif Karakteristik Responden

Frequencies

Statistics

		Umur Ibu	Pendidikan Ibu	Pekerjaan Ibu	Umur Anak	Jenis Kelamin Anak
N	Valid	35	35	35	35	35
	Missing	0	0	0	0	0

Frequency Table

Umur Ibu

		Frequency	Percent	Valid Percent	Cumulative Percent
Valid	22 - 26 tahun	10	28.6	28.6	28.6
	27 - 31 tahun	12	34.3	34.3	62.9
	32 - 36 tahun	13	37.1	37.1	100.0
	Total	35	100.0	100.0	

Pendidikan Ibu

		Frequency	Percent	Valid Percent	Cumulative Percent
Valid	SD	2	5.7	5.7	5.7
	SMP	11	31.4	31.4	37.1
	SMA	16	45.7	45.7	82.9
	Diploma	2	5.7	5.7	88.6
	Sarjana	4	11.4	11.4	100.0
	Total	35	100.0	100.0	

Pekerjaan Ibu

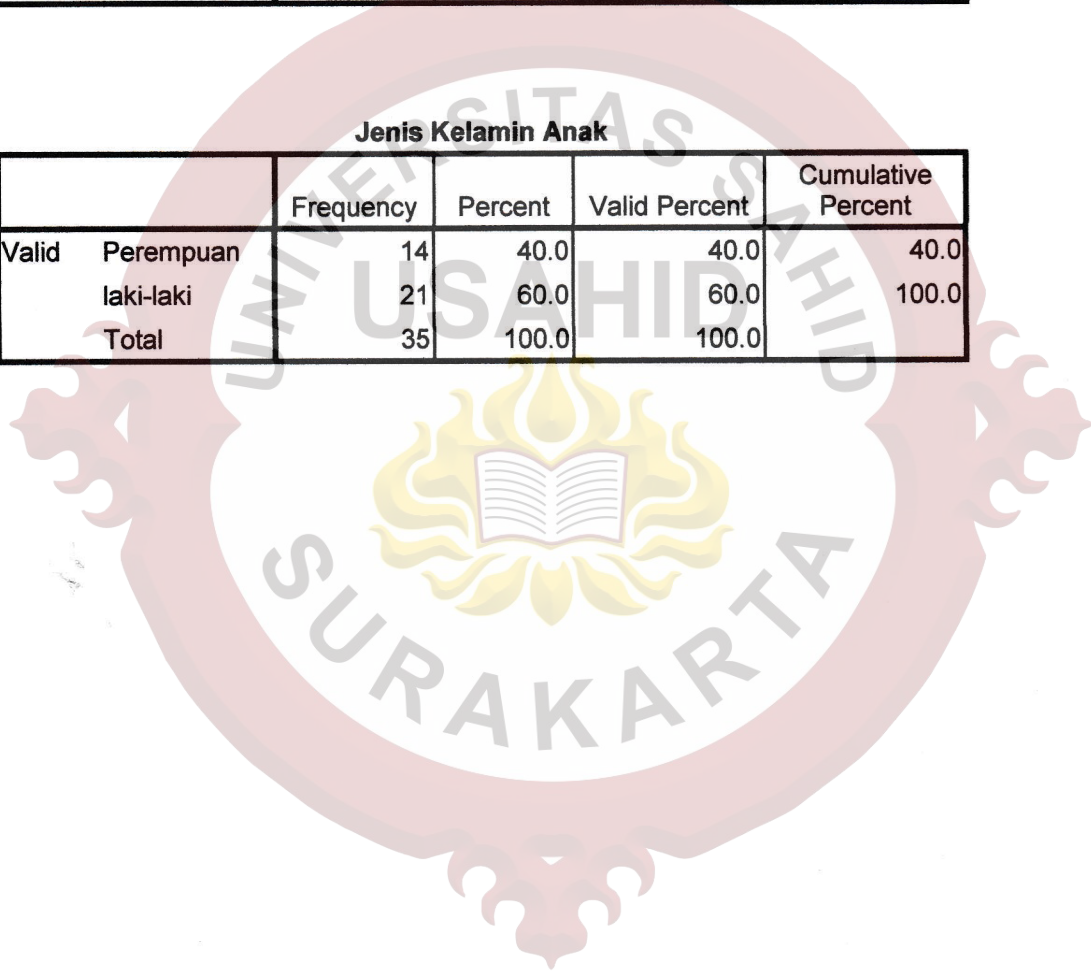
		Frequency	Percent	Valid Percent	Cumulative Percent
Valid	IRT	15	42.9	42.9	42.9
	Buruh	5	14.3	14.3	57.1
	Swasta	7	20.0	20.0	77.1
	Pedagang	4	11.4	11.4	88.6
	PNS	4	11.4	11.4	100.0
	Total	35	100.0	100.0	

Umur Anak

	Frequency	Percent	Valid Percent	Cumulative Percent
Valid 15-20 bulan	3	8.6	8.6	8.6
21-25 bulan	11	31.4	31.4	40.0
26-30 bulan	7	20.0	20.0	60.0
31-36 bulan	14	40.0	40.0	100.0
Total	35	100.0	100.0	

Jenis Kelamin Anak

	Frequency	Percent	Valid Percent	Cumulative Percent
Valid Perempuan	14	40.0	40.0	40.0
laki-laki	21	60.0	60.0	100.0
Total	35	100.0	100.0	



Hasil Analisis Univariat

Frequencies

Statistics

		Pengetahuan Ibu	Perilaku Ibu	Kemandirian Toileting Anak Usia Todler
N	Valid	35	35	35
	Missing	0	0	0

Frequency Table

Pengetahuan Ibu

		Frequency	Percent	Valid Percent	Cumulative Percent
Valid	Kurang	4	11.4	11.4	11.4
	Cukup	7	20.0	20.0	31.4
	Baik	24	68.6	68.6	100.0
	Total	35	100.0	100.0	

Perilaku Ibu

		Frequency	Percent	Valid Percent	Cumulative Percent
Valid	Kurang	5	14.3	14.3	14.3
	Cukup	8	22.9	22.9	37.1
	Baik	22	62.9	62.9	100.0
	Total	35	100.0	100.0	

Kemandirian Toileting Anak Usia Todler

		Frequency	Percent	Valid Percent	Cumulative Percent
Valid	Tergantung	5	14.3	14.3	14.3
	Kurang Mandiri	9	25.7	25.7	40.0
	Mandiri	21	60.0	60.0	100.0
	Total	35	100.0	100.0	

Hasil Analisis Bivariat

Nonparametric Correlations

Correlations

			Pengetahuan Ibu	Perilaku Ibu	Kemandirian Toileting Anak Usia Todler
Spearman's rho	Pengetahuan Ibu	Correlation Coefficient	1.000	.723**	.685**
		Sig. (2-tailed)	.	.000	.000
		N	35	35	35
Perilaku Ibu		Correlation Coefficient	.723**	1.000	.719**
		Sig. (2-tailed)	.000	.	.000
		N	35	35	35
Kemandirian Toileting Anak Usia Todler		Correlation Coefficient	.685**	.719**	1.000
		Sig. (2-tailed)	.000	.000	.
		N	35	35	35

** . Correlation is significant at the 0.01 level (2-tailed).

Hasil Analisis Multivariat

Regression

Variables Entered/Removed^b

Model	Variables Entered	Variables Removed	Method
1	Perilaku Ibu, Pengetahuan Ibu ^a		Enter

a. All requested variables entered.

b. Dependent Variable: Kemandirian Toileting Anak Usia Todler

Model Summary

Model	R	R Square	Adjusted R Square	Std. Error of the Estimate
1	.751 ^a	.563	.536	.50490

a. Predictors: (Constant), Perilaku Ibu, Pengetahuan Ibu

ANOVA^b

Model		Sum of Squares	df	Mean Square	F	Sig.
1	Regression	10.528	2	5.264	20.650	.000 ^a
	Residual	8.157	32	.255		
	Total	18.686	34			

a. Predictors: (Constant), Perilaku Ibu, Pengetahuan Ibu

b. Dependent Variable: Kemandirian Toileting Anak Usia Todler

Coefficients^a

Model		Unstandardized Coefficients		Standardized Coefficients	t	Sig.
		B	Std. Error	Beta		
1	(Constant)	.350	.343		3.021	.000
	Pengetahuan Ibu	.374	.173	.352	2.162	.038
	Perilaku Ibu	.461	.163	.461	2.832	.008

a. Dependent Variable: Kemandirian Toileting Anak Usia Todler



UNIVERSITAS SAHID SURAKARTA

Jl. Adisucipto 154, Solo 57144, Indonesia

Tel. +62 - (0)271-743493, 743494, Fax. +62 - (0)271-742047

www.usahidsolo.ac.id

Nomor : 382/DK/FIK/USS/VII/2014
Lampiran : -
Perihal : Ijin Riset/Penelitian & Ijin Uji Validitas

Kepada Yth.

Bapak/Ibu

Kepala Desa Tuban

d/a. Desa Tuban, Gondangrejo

KARANGANYAR

Dengan hormat,

Guna memenuhi persyaratan perkuliahan program S-1 di Universitas Sahid Surakarta, mahasiswa diwajibkan untuk mengambil Skripsi, yang pelaksanaannya berbentuk riset/penelitian & Ijin Uji Validitas di perusahaan/instansi yang terkait dengan bidang ilmu yang ditekuni.

Dalam rangka melaksanakan Skripsi tersebut, bersama ini kami menyampaikan ijin bahwa,

Nama : UMI BAROKAH
NIM : 2010121280 / A 12
Program Studi : Ilmu Keperawatan
Judul Skripsi : " Hubungan Tingkat Pengetahuan dan Perilaku Ibu dalam Melatih Toilet Training dengan Kemandirian Toileting pada Anak Usia Toddler di Desa Tuban Kulon Kecamatan Gondangrejo Kabupaten Karanganyar"

untuk dapat melakukan riset/penelitian & Ijin Uji Validitas di perusahaan/instansi yang Bapak/Ibu pimpin.

Demikian atas perhatian dan kerjasamanya kami ucapkan banyak terima kasih.

Surakarta, 23 Juli 2014

Hormat kami,

FAKULTAS
ILMU KESEHATAN

dr. Sumarsono, M.Kes

Dekan Fakultas Ilmu Kesehatan

Tembusan

1. Arsip



PEMERINTAH KABUPATEN KARANGANYAR
KECAMATAN GONDANGREJO
KEPALA DESA TUBAN

Alamat : Jl. Raya Solo-Purwodadi Km. 12 Kode Pos 57773

SURAT IZIN RISET
Nomor : 071/094/VIII/2014

Yang bertanda tangan di bawah ini :

1. Nama : SRIYONO WIDODO
2. Jabatan : KEPALA DESA TUBAN

Berdasarkan surat permohonan dari UNIVERSITAS SAHID SURAKARTA no: 382/DK/FIK/USS/VII/2014 perihal: Izin Riset/Penelitian dan Izin Uji Validitas tanggal: 23-07-2014 dalam rangka penyusunan Skripsi.

Dengan ini memberikan izin kepada :

1. Nama : UMI BAROKAH
2. NIM : 2010121280 / A 12
3. Program Studi : Ilmu Keperawatan
4. Alamat : Tuban Kulon RT.03/02 Tuban, Gondangrejo, Karanganyar.

UNTUK :

Dapat melakukan riset/penelitian dan uji validitas di Wilayah Desa Tuban.

Surat izin ini berlaku mulai tanggal 18 Agustus s/d 18 September 2014.

Demikian surat izin ini dibuat, agar dapat digunakan sebagaimana mestinya.

Tuban, 18-08-2014





PEMERINTAH KABUPATEN KARANGANYAR
KECAMATAN GONDANGREJO
SEKRETARIAT DESA TUBAN
Jl. Raya Solo - Purwodadi Km.12

SURAT KETERANGAN

Nomor : 474/919/XI/2014

Yang bertanda tangan di bawah ini Sekretaris Desa Tuban, Kecamatan Gondangrejo, menerangkan dengan sebenarnya bahwa :

1. Nama : UMI BAROKAH
2. Tempat/ tanggal lahir : Karanganyar, 11 Mei 1991
3. Jenis Kelamin : Perempuan
4. Kewarganegaraan : WNI
5. Agama : Islam
6. Status Perkawinan : Menikah
7. Pekerjaan : Pelajar/ Mahasiswa
8. Pendidikan : SLTA/ Sederajat
9. Nomor KTP : 3313135105910004
10. Nomor KK : 3313133005055345
11. Alamat : Tuban Kulon RT 003/ RW 002 Desa Tuban, Kec. Gondangrejo, Kabupaten Karanganyar
12. Keterangan : bahwa nama di atas telah melaksanakan Uji Validitas dan Reliabilitas di Dusun Tuban Kidul pada tanggal 23 Agustus 2014 guna penyusunan Skripsi.
13. Surat keterangan ini dipergunakan untuk : Surat Keterangan telah selesai melaksanakan penelitian Skripsi.

Demikian Surat Keterangan ini dibuat untuk dipergunakan sebagaimana mestinya.

Pemegang Surat,

UMI BAROKAH

Tuban, 11 Nopember 2014

Sekretaris Desa Tuban



NO : 474/919/XI/2014
Tgl : 12-12-2014

HIDAYAH NUR H., S.Pd.

NIP 19730402 200012 2 003

Mengetahui :

~~Camat Gondangrejo~~

~~MENGETAHUI~~
CAMAT GONDANGREJO



KURNIADI MAULATO, S.Sos, M.Si

Pembina

NIP. 19700510 199003 1 006



PEMERINTAH KABUPATEN KARANGANYAR
KECAMATAN GONDANGREJO
KEPALA DESA TUBAN
Jl. Raya Solo - Purwodadi Km.12

SURAT KETERANGAN

Nomor : 474/918/XI/2014

Yang bertanda tangan di bawah ini Kepala Desa Tuban, Kecamatan Gondangrejo, menerangkan dengan sebenarnya bahwa :

1. Nama : UMI BAROKAH
2. Tempat/ tanggal lahir : Karanganyar, 11 Mei 1991
3. Jenis Kelamin : Perempuan
4. Kewarganegaraan : WNI
5. Agama : Islam
6. Status Perkawinan : Menikah
7. Pekerjaan : Pelajar/ Mahasiswa
8. Pendidikan : SLTA/ Sederajat
9. Nomor KTP : 3313135105910004
10. Nomor KK : 3313133005055345
11. Alamat : Tuban Kulon RT 003/ RW 002 Desa Tuban, Kec. Gondangrejo, Kabupaten Karanganyar
12. Keterangan : Surat Keterangan telah selesai melaksanakan penelitian Skripsi.
13. Surat keterangan ini dipergunakan untuk : bahwa nama di atas telah selesai melaksanakan penelitian Skripsi di Dusun Tuban Kulon pada tanggal 11 September 2014.

Demikian Surat Keterangan ini dibuat untuk dipergunakan sebagaimana mestinya.

Pemegang Surat,

UMI BAROKAH

Tuban, 10 Nopember 2014

Kepala Desa Tuban



NO : 474/918/XI/2014.
Tgl : 12-12-2014.

SRIPONO WIDODO

NIAP 13.2012.1449

Mengetahui :

Camat Gondangrejo,



KURNIADI M. LATO, S.Sos, M.Si

NIP. Pembina

NIP. 19700510 199003 1 006

Daftar Karakteristik Responden

No	Nama Ibu	Umur Ibu (th)	Pendidikan	Pekerjaan	Umur Anak (bln)	Jenis Kelamin Anak
1	A	22	SMA	IRT	30	Perempuan
2	Y	27	SMA	IRT	36	Laki-laki
3	S	23	SMA	BURUH	32	Laki-laki
4	S	30	SMP	IRT	36	Laki-laki
5	M	32	SMP	SWASTA	33	Laki-laki
6	R	25	SMA	SWASTA	30	Laki-laki
7	Y	34	DIPLOMA	IRT	18	Laki-laki
8	T	29	SMA	IRT	21	Laki-laki
9	R	36	SD	BURUH	24	Laki-laki
10	N	25	SMP	BURUH	24	Laki-laki
11	E	24	SMA	PEDAGANG	24	Laki-laki
12	A	33	SARJANA	PNS	30	Laki-laki
13	I	35	SMP	SWASTA	29	Perempuan
14	W	23	SMA	IRT	26	Perempuan
15	R	33	SMP	IRT	36	Perempuan
16	K	31	SMP	IRT	21	Perempuan
17	S	30	SMA	IRT	20	Perempuan
18	T	28	DIPLOMA	SWASTA	32	Laki-laki
19	S	26	SARJANA	PNS	24	Laki-laki
20	S	36	SMP	BURUH	24	Perempuan
21	J	34	SMP	IRT	24	Perempuan
22	R	28	SMA	SWASTA	24	Laki-laki
23	S	24	SARJANA	PNS	16	Perempuan
24	S	36	SD	BURUH	21	Perempuan
25	T	31	SMA	PEDAGANG	23	Laki-laki
26	A	37	SMP	IRT	26	Laki-laki
27	S	27	SMP	IRT	30	Laki-laki
28	K	35	SMA	PEDAGANG	36	Laki-laki
29	Y	26	SMA	IRT	36	Perempuan
30	Q	30	SMA	SWASTA	36	Laki-laki
31	H	25	SARJANA	PNS	36	Laki-laki
32	S	34	SMP	IRT	36	Laki-laki
33	S	33	SMA	SWASTA	33	Perempuan
34	K	30	SMA	IRT	32	Perempuan
35	P	27	SMA	PEDAGANG	31	Perempuan

Sebaran Data Penelitian

No.	Nama Ibu	No. Item Pertanyaan Pengetahuan Ibu															Jumlah	%	Kategori
		1	2	3	4	5	6	7	8	9	10	11	12	13	14	15			
1	A	1	1	0	1	1	1	0	1	0	1	1	1	1	1	1	12	80,00%	Baik
2	Y	0	1	0	0	0	1	1	0	1	1	1	1	1	1	1	10	66,67%	Cukup
3	S	0	1	0	0	1	1	1	1	1	1	1	1	1	1	1	12	80,00%	Baik
4	S	1	1	1	1	1	1	1	1	1	1	1	1	1	1	1	15	100,00%	Baik
5	M	1	1	1	1	1	0	1	1	1	1	1	1	1	1	1	14	93,33%	Baik
6	R	1	1	1	1	1	1	1	1	1	1	1	1	0	0	0	13	86,67%	Baik
7	Y	1	1	1	1	1	1	1	1	1	1	1	1	1	1	1	15	100,00%	Baik
8	T	1	1	0	1	1	1	1	1	1	1	0	1	1	1	1	13	86,67%	Baik
9	R	1	1	1	1	1	1	0	1	1	1	1	1	0	1	0	13	86,67%	Baik
10	N	1	1	1	1	1	1	1	1	1	1	1	1	1	1	0	14	93,33%	Baik
11	E	1	0	1	1	1	1	1	0	0	0	1	1	0	0	1	9	60,00%	Cukup
12	A	1	1	1	1	1	1	1	1	1	1	1	1	1	1	1	15	100,00%	Baik
13	I	1	0	0	1	1	1	1	1	1	1	1	1	1	1	1	13	86,67%	Baik
14	W	1	1	1	1	1	1	1	1	1	0	1	0	0	1	1	12	80,00%	Baik
15	R	1	0	1	1	1	1	0	0	0	0	0	1	1	1	1	9	60,00%	Cukup
16	K	1	1	1	1	1	1	0	1	1	1	1	0	1	1	1	13	86,67%	Baik
17	S	1	1	1	1	1	0	1	1	1	1	1	1	1	1	1	14	93,33%	Baik
18	T	1	1	1	1	1	1	1	1	1	1	1	1	1	1	1	15	100,00%	Baik
19	S	0	1	1	1	1	1	1	1	1	1	1	1	1	1	1	14	93,33%	Baik
20	S	1	1	1	1	1	1	1	1	1	1	1	0	0	1	0	12	80,00%	Baik
21	J	1	1	1	1	1	1	0	1	1	1	1	1	1	1	1	14	93,33%	Baik
22	R	1	1	0	1	1	1	0	1	1	1	1	1	1	1	1	13	86,67%	Baik
23	S	1	1	1	1	1	1	1	1	1	1	1	0	0	0	1	12	80,00%	Baik
24	S	1	1	1	1	1	1	1	0	1	1	0	0	0	0	1	11	73,33%	Cukup
25	T	1	1	1	1	1	1	0	1	0	1	0	0	0	0	1	10	66,67%	Cukup
26	A	0	1	1	1	1	1	0	1	1	1	0	0	0	0	1	9	60,00%	Cukup
27	S	1	1	1	1	1	1	1	1	1	1	1	1	1	1	1	15	100,00%	Baik
28	K	1	0	1	0	0	0	0	1	0	0	0	0	1	0	1	5	33,33%	Kurang
29	Y	0	1	0	1	1	1	1	0	0	1	1	1	1	1	1	11	73,33%	Cukup
30	Q	1	1	1	1	1	1	1	0	1	1	1	1	1	1	1	14	93,33%	Baik
31	H	1	1	1	1	1	0	1	1	1	1	1	1	1	1	1	14	93,33%	Baik
32	S	0	1	1	1	1	0	0	0	0	0	1	0	1	0	1	7	46,67%	Kurang
33	S	1	1	1	1	1	1	1	0	1	1	1	1	1	1	1	14	93,33%	Baik
34	K	1	0	0	0	1	0	1	0	0	1	1	1	0	1	1	8	53,33%	Kurang
35	P	0	0	0	0	0	1	1	0	1	1	0	1	1	1	1	8	53,33%	Kurang

No.	Nama Ibu	No. Item Pertanyaan Perilaku Ibu														Jumlah	%	Kategori
		1	2	3	4	5	6	7	8	9	10	11	12	13	14			
1	A	2	3	3	3	3	3	3	3	3	3	3	3	3	3	41	73,21%	Cukup
2	Y	4	4	4	2	4	2	4	2	2	2	2	4	2	4	42	75,00%	Cukup
3	S	4	4	3	4	4	4	4	3	4	2	2	3	2	4	47	83,93%	Baik
4	S	3	4	3	4	4	3	4	4	4	4	1	4	2	3	47	83,93%	Baik
5	M	4	3	4	3	4	4	4	3	4	4	4	4	3	4	52	92,86%	Baik
6	R	4	4	4	4	4	4	4	3	4	4	3	4	3	4	53	94,64%	Baik
7	Y	4	4	4	4	4	4	4	4	4	4	3	4	3	4	54	96,43%	Baik
8	T	4	4	4	4	4	3	4	4	4	3	3	4	2	3	50	89,29%	Baik
9	R	4	4	4	4	4	3	4	4	4	4	2	4	4	3	52	92,86%	Baik
10	N	4	4	3	3	4	4	4	3	4	3	3	4	3	4	50	89,29%	Baik
11	E	4	3	4	3	2	2	2	2	2	2	3	2	2	2	37	66,07%	Cukup
12	A	4	4	4	3	3	4	4	4	4	4	3	4	3	4	52	92,86%	Baik
13	I	4	4	4	4	4	4	3	4	4	4	4	4	4	4	55	98,21%	Baik
14	W	4	3	4	4	3	4	4	4	3	4	4	4	3	4	52	92,86%	Baik
15	R	4	4	4	3	3	4	4	4	4	3	4	4	4	4	53	94,64%	Baik
16	K	4	4	4	4	4	3	4	4	4	3	4	4	4	3	53	94,64%	Baik
17	S	1	2	2	2	2	2	2	2	2	2	2	2	2	1	26	46,43%	Kurang
18	T	4	4	4	4	3	3	4	4	3	4	4	4	2	3	50	89,29%	Baik
19	S	4	4	3	3	3	4	4	3	3	4	4	4	3	3	49	87,50%	Baik
20	S	4	4	4	4	4	4	4	4	4	4	3	4	3	4	54	96,43%	Baik
21	J	4	3	4	4	3	3	4	4	2	2	4	4	4	3	48	85,71%	Baik
22	R	3	4	4	4	3	3	4	4	3	2	4	4	2	3	47	83,93%	Baik
23	S	3	3	3	4	4	4	4	3	3	4	3	4	3	4	49	87,50%	Baik
24	S	4	3	4	4	4	3	4	3	2	3	2	4	4	3	47	83,93%	Baik
25	T	3	3	2	3	3	3	3	4	2	3	3	3	3	3	41	73,21%	Cukup
26	A	3	3	3	3	4	4	4	4	3	4	4	4	4	4	51	91,07%	Baik
27	S	4	4	3	3	3	3	4	4	4	2	4	4	4	3	49	87,50%	Baik
28	K	2	2	2	2	2	2	3	2	2	2	2	2	2	1	28	50,00%	Kurang
29	Y	3	3	3	3	3	4	3	3	3	3	3	2	2	2	40	71,43%	Cukup
30	Q	2	2	2	2	2	2	2	2	2	1	1	2	2	1	25	44,64%	Kurang
31	H	4	4	3	4	4	4	4	4	3	3	3	4	3	4	51	91,07%	Baik
32	S	2	2	2	2	2	1	1	2	1	2	1	2	1	1	22	39,29%	Kurang
33	S	4	4	4	4	3	4	4	4	3	3	4	4	2	4	51	91,07%	Baik
34	K	2	2	2	2	2	2	2	2	1	3	3	3	3	3	32	57,14%	Cukup
35	P	2	2	2	2	1	1	2	2	2	1	1	1	2	2	23	41,07%	Kurang

No.	Nama Ibu	No. Item Pertanyaan Kemandirian														Jumlah	%	Kategori
		1	2	3	4	5	6	7	8	9	10	11	12	13	14			
1	A	4	4	4	4	4	3	4	4	4	3	4	4	4	4	54	96,43%	Mandiri
2	Y	2	3	3	2	3	3	2	3	3	1	4	4	2	4	39	69,64%	Kurang Mandiri
3	S	3	3	3	2	3	3	4	4	3	3	4	4	4	4	47	83,93%	Mandiri
4	S	4	3	4	4	3	3	4	3	3	4	4	4	4	4	51	91,07%	Mandiri
5	M	4	4	4	4	3	3	3	4	3	2	4	4	4	4	50	89,29%	Mandiri
6	R	4	4	4	4	3	2	4	4	4	2	4	4	4	4	51	91,07%	Mandiri
7	Y	4	4	4	4	3	2	4	4	4	3	4	4	4	4	52	92,86%	Mandiri
8	T	2	2	4	4	3	2	4	3	3	2	4	4	4	4	45	80,36%	Mandiri
9	R	4	3	1	4	3	2	4	4	3	3	4	4	4	4	47	83,93%	Mandiri
10	N	4	3	4	4	4	2	4	2	2	2	4	2	3	4	44	78,57%	Mandiri
11	E	2	2	3	2	4	3	2	3	4	4	3	2	2	2	38	67,86%	Kurang Mandiri
12	A	3	4	4	4	3	4	3	4	3	3	2	3	3	4	47	83,93%	Mandiri
13	I	4	3	4	4	4	2	4	3	3	3	4	4	4	4	50	89,29%	Mandiri
14	W	4	4	4	3	3	3	4	4	4	2	4	4	4	4	51	91,07%	Mandiri
15	R	3	3	3	2	2	3	3	4	3	2	4	2	3	4	41	73,21%	Kurang Mandiri
16	K	3	4	3	3	3	3	4	4	3	2	4	4	4	4	48	85,71%	Mandiri
17	S	3	2	3	1	1	2	1	3	2	1	4	2	3	4	32	57,14%	Kurang Mandiri
18	T	4	3	4	4	3	2	3	4	3	2	4	3	4	4	47	83,93%	Mandiri
19	S	3	3	3	4	3	3	2	4	2	2	4	4	2	4	43	76,79%	Mandiri
20	S	4	3	3	4	4	3	4	1	3	3	4	4	3	4	47	83,93%	Mandiri
21	J	4	4	4	4	3	2	4	4	4	2	4	4	4	4	51	91,07%	Mandiri
22	R	4	4	4	4	3	4	3	3	3	3	3	2	2	3	45	80,36%	Mandiri
23	S	3	3	3	3	3	2	4	4	4	3	4	4	4	4	48	85,71%	Mandiri
24	S	2	3	3	3	2	2	3	2	2	3	4	3	3	3	38	67,86%	Kurang Mandiri
25	T	4	3	3	2	3	2	3	1	2	2	4	2	2	3	36	64,29%	Kurang Mandiri
26	A	3	2	1	1	1	2	2	3	3	1	3	3	4	3	32	57,14%	Kurang Mandiri
27	S	2	2	1	1	1	2	2	1	1	2	3	2	2	1	23	41,07%	Tergantung
28	K	4	3	3	2	3	3	3	3	3	2	3	3	2	4	41	73,21%	Kurang Mandiri
29	Y	4	3	4	4	3	2	4	4	4	3	4	2	2	4	47	83,93%	Mandiri
30	Q	3	3	2	2	2	2	1	1	3	2	2	3	2	2	30	53,57%	Tergantung
31	H	2	3	2	3	3	2	2	3	3	3	4	3	3	4	40	71,43%	Kurang Mandiri
32	S	2	2	1	1	2	1	2	2	1	2	2	3	2	2	25	44,64%	Tergantung
33	S	4	4	3	4	3	2	4	4	4	2	4	3	3	4	48	85,71%	Mandiri
34	K	2	2	1	1	2	1	2	2	1	2	3	3	3	2	27	48,21%	Tergantung
35	P	3	3	2	2	2	1	1	2	3	1	2	3	3	2	30	53,57%	Tergantung

BUKU KONSULTASI SKRIPSI



UNIVERSITAS SAHID SURAKARTA

JL. Adi Sucipto 154 SOLO

Telp (0271) 743 493, 743 494

NAMA : UMI BAROKAH




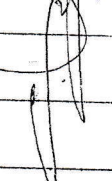
NIM : 2010121280

PROGRAM STUDI : ILMU KEPERAWATAN

**JUDUL SKRIPSI : HUBUNGAN PENGETAHUAN DAN PERILAKU
IBU DALAM MELATIH TOILET TRAINING
DENGAN KEMANDIRIAN TOILETING PADA
ANAK USIA TODDLER DI DUSUN TUBAN
KULON KECAMATAN GONDANGREJO
KABUPATEN KARANGANYAR**



KONSULTASI SKRIPSI

Nama : Umi Barokah
 NIM : 2010121280
 Program Studi : Ilmu Keperawatan
 Dosen Pembimbing : Ahmad Syamsul Bahri, S.Kep., M.Kes

No	Hari/Tanggal	Dosen Pembimbing	BAB	Uraian	Tanda Tangan
	10/5 2014	Ahmad Syamsul Bahri, S.Kep., M.Kes	I	BAB I	
				Revisi Bab I	
	26/5 2014	Ahmad Syamsul Bahri, S.Kep., M.Kes	II	BAB II	
				Revisi BAB II	
	03/06 2014	Ahmad Syamsul Bahri, S.Kep., M.Kes		ACC Bab II, Lanjut BAB III	
	11/06 2014		III	Revisi Instrument	
	19/06 2014	Ahmad Syamsul Bahri, S.Kep., M.Kes	III	Acc proposal	

KONSULTASI SKRIPSI

Nama : Umi Barokah
 NIM : 2010121280
 Program Studi : Ilmu Keperawatan
 Dosen Pembimbing : Vitri Diyah H, S.Kep., Ns

No	Hari/Tanggal	Dosen Pembimbing	BAB	Uraian	Tanda Tangan
1.	Selasa, 20/14	Vitri D.H, S.Kep., Ns	I	- Revisi penulisan - Latar belakang dibuat mengerucut - sumber toth	
2.	Rabu, 4/6	Vitri D.H, S.Kep., Ns	I-II	- Revisi penulisan - Revisi sumber	
3.	Kamis, 10/6	Vitri D.H, S.Kep., Ns	I-III	- validitas revisi - revisi analisa data - Buat rencana jadwal penelitian	