



Lampiran 1. Kuisisioner Penelitian

KUESIONER PENELITIAN

Responden Yang Terhormat.

Saya Dyah Ayu Kusumaningsih dari Jurusan Administrasi Bisnis Fakultas Sosial, Humaniora Dan Seni Universitas Sahid Surakarta. Memohon kesediaan Bapak/Ibu/Saudara untuk mengisi angket kuisisioner yang nantinya berguna untuk membantu proses pengumpulan dan pengelolaan data skripsi saya, kuisisioner penelitian skripsi ini mengenai **“PENGARUH KOMPENSASI, DISIPLIN KERJA, MOTIVASI DAN LINGKUNGAN KERJA TERHADAP KINERJA KARYAWAN PT. ISKANDAR INDAH PRINTING TEXTILE (ISKANDARTEX)”**. Atas waktu, kesediaan, dan kerjasamanya dalam mengisi angket kuisisioner sa ya ucapkan terima kasih.

1. Mentitas Responden

- a. Nama :
- b. Jenis kelamin : Laki-laki Perempuan
- c. Umur :
- d. Sub bagian :
- e. Pendidikan terakhir : SD SMP SMA / SMK D3 S1 S2
- f. Lama bekerja :
- g. Status karyawan : Tetap Kontrak Lainnya

2. Petunjuk Pengisian

- a. Pada lembar kuisisioner ini terdapat beberapa pertanyaan yang harus Bapak/Ibu/Saudara jawab sesuai dengan pengalaman yang dihadapi.
- b. Dalam menjawab pertanyaan ini usahakan tidak ada jawaban yang dikosongkan
- c. Berilah tanda pada kolom yang tersedia dan pilih sesuai keadaan yang sebenarnya
- d. Ada 5 (lima) pilihan jawaban

Pertanyaan	Skor
Sangat setuju (SS)	5
Setuju (S)	4
Kurang Setuju (KS)	3
Tidak setuju (TS)	2
Sangat tidak setuju (STS)	1

Hasil penelitian ini hanya untuk kepentingan akademis saja. Identitas anda akan kami rahasiakan dan hanya diketahui oleh peneliti.

3. Variable

a. Kinerja Karyawan

No	Pertanyaan	SS	S	KS	TS	STS
	Kualitas					
1	Saya bekerja sudah sesuai dengan SOP (standar oprasional prosedur)					
2	Karyawan bekerja sesuai dengan keahlian yang dimiliki					
	Kuantitas					
3	Kerjaan yang dihasilkan oleh karyawan sudah sesuai dengan target yang telah ditentukan oleh perusahaan					
	Ketepatan Waktu					
4	Karyawan dapat menyelesaikan pekerjaan dengan tepat waktu					
	Efektivitas					
5	Karyawan memiliki pengetahuan dalam menggunakan teknologi, bahan baku, peralatan, dll					
	Kemandirian					
6	Dalam menyelesaikan pekerjaan, karyawan selalu berinisiatif tanpa menunggu perintah dari atasan.					

b. Kompensasi

No	Pertanyaan	SS	S	KS	TS	STS
	Upah Dan Gaji					
1	Perusahaan tepat waktu dalam memberikan gaji					
2	Gaji yang diberikan sesuai dengan jabatan dan beban kerja					
3	Saya puas dengan gaji yang diberikan saat ini					
	Insentif					
4	Bonus yang diberikan perusahaan cukup dapat meningkatkan semangat kerja					
5	Bonus yang diberikan perusahaan sebanding dengan waktu kerja					
6	Perusahaan memberikan bonus yang memuaskan jika karyawan bekerja melebihi target					
7	Pegawai menerima uang lembor jika melebihi jam kerja					
	Tunjangan					
8	Perusahaan memberikan tunjangan sesuai dengan harapan					
9	Perusahaan selalu tepat waktu dalam memberikan tunjangan					

10	Saya puas dengan tunjangan yang diberikan oleh perusahaan					
	Fasillitas Kepegawaian					
11	Perusahaan sangat memperhatikan pemenuhan kebutuhan dan fasilitas karyawan					
12	Ruang kerja yang dimiliki perusahaan cukup nyaman					
13	Perusahaan memberikan asuransi keselamatan kerja bagi pegawai					

c. Disiplin Kerja

No	Pertanyaan	SS	S	KS	TS	STS
	Taat Terhadap Aturan Waktu					
1	Saya datang ketempat kerja selalu lebih awal atau tepat waktu					
2	Saya pulang kerja sesuai dengan waktu yang telah ditentukan					
	Taat Terhadap Peraturan Perusahaan					
3	Saya selalu menaati peraturan yang diterapkan oleh perusahaan					
4	Saya selalu menggunakan seragam kerja yang telah ditentukan					
	Taat Terhadap Aturan Perilaku Dalam Pekerjaan					
5	Saya bertanggung jawab atas tugas yang saya kerjakan					
	Taat Terhadap Peraturan Lainnya Diperusahaan					
6	Saya meminta izin apabila tidak bisa masuk kerja					

d. Motivasi

No	Pertanyaan	SS	S	KS	TS	STS
	Dorongan Mencapai Tujuan					
1	Pimpinan memberikan pujian kepada bawahan apabila tugas yang diberikan dapat tercapai dengan hasil yang maksimal					
	Semangat Kerja					
2	Saya merasa senang jika sesama karyawan dapat menerima dengan baik. Sehingga saya semangat dalam melakukan pekerjaan					
	Inisiatif					
3	Saya bersedia melakukan pekerjaan yang bukan menjadi tugas saya, karena teman kerja tidak masuk					
	Kreativitas					
4	Saya ingin mengembangkan kemampuan saya selama bekerja diperusahaan					

	Rasa Tanggungjawab					
5	Saya menjalankan tugas dan tanggung jawab dengan sungguh-sungguh dan tepat waktu					

e. Lingkungan Kerja

No	Pertanyaan	SS	S	KS	TS	STS
	Bangunan Dan Peralatan					
1	Perusahaan memiliki bangunan yang memadai					
2	Perusahaan menyediakan peralatan yang cukup untuk menunjang pekerjaan					
3	Bangunan dan peralatan yang dimiliki perusahaan sangat berpengaruh pada kinerja					
	Fasilitas					
4	Fasilitas yang disediakan perusahaan cukup lengkap					
5	Pemeliharaan fasilitas perusahaan sangat baik					
6	Penggunaan fasilitas perusahaan sudah sesuai dengan fungsinya					
	Sarana Transportasi					
7	Sarana transportasi menuju kantor sangat mudah					
8	Tidak ada kendala yang dialami terkait transportasi					
	Hubungan Dan Kerjasama Antar Rekan Kerja					
9	Saya berhubungan baik dengan semua rekan kerja					
10	Di perusahaan tempat saya bekerja, antar rekan kerja saling membantu dalam hal pekerjaan					
11	Hubungan komunikasi antar pegawai dalam unit kerja berjalan dengan baik					
	Hubungan Dengan Pemimpin					
12	Saya berhubungan baik dengan pemimpin saya					
13	Komunikasi yang terjalin antar bawahan dan pimpinan cukup harmonis					

Lampiran 2. Karakteristik Responden Penelitian

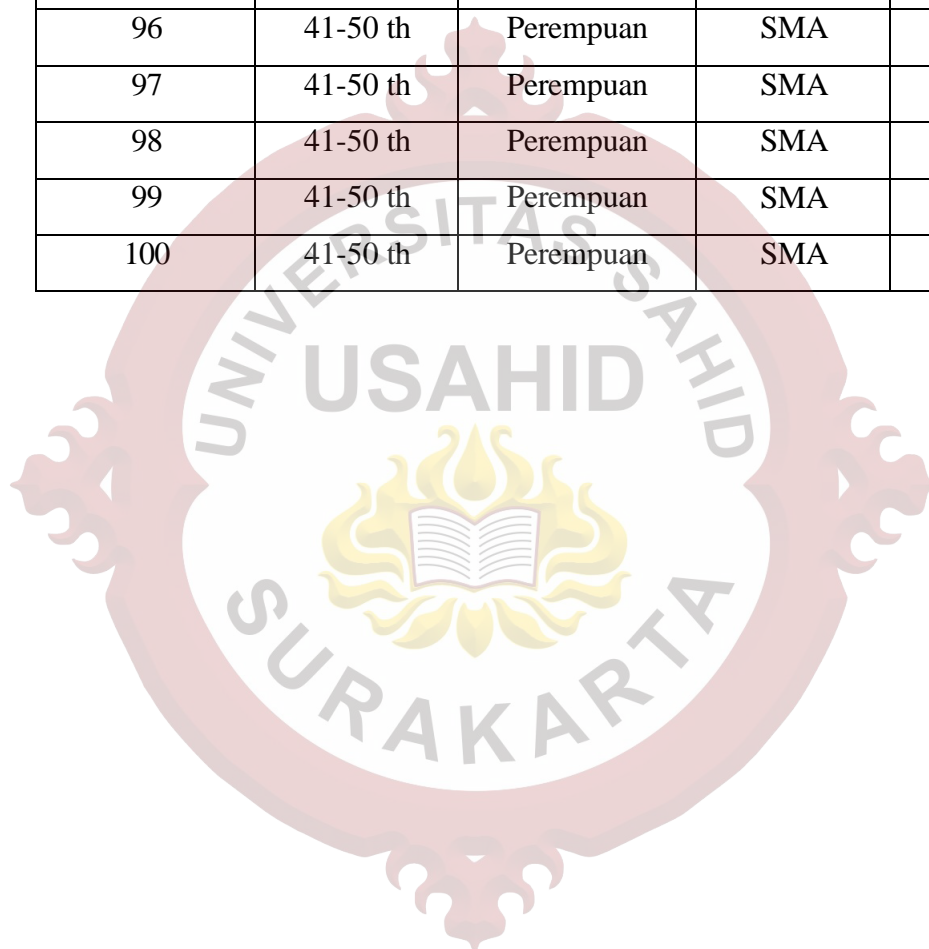
KARAKTERISTIK RESPONDEN PENELITIAN

No Responden	Karakteristik Responden			
	Usia (tahun)	Jenis kelamin	Pendidikan	Pengalaman Kerja
1	20-30 th	Perempuan	SMP	6-10 tahun
2	20-30 th	Perempuan	SMP	6-10 tahun
3	20-30 th	Perempuan	SMP	6-10 tahun
4	20-30 th	Perempuan	SMP	6-10 tahun
5	20-30 th	Perempuan	SMP	6-10 tahun
6	20-30 th	Perempuan	SMP	6-10 tahun
7	20-30 th	Perempuan	SD	6-10 tahun
8	20-30 th	Perempuan	SD	6-10 tahun
9	20-30 th	Perempuan	SD	6-10 tahun
10	20-30 th	Perempuan	SD	>30 tahun
11	20-30 th	Perempuan	SD	>30 tahun
12	20-30 th	Perempuan	SMP	>30 tahun
13	31-40 th	Perempuan	SMP	>30 tahun
14	31-40 th	Perempuan	SMP	>30 tahun
15	31-40 th	Perempuan	SMP	>30 tahun
16	31-40 th	Perempuan	SMP	>30 tahun
17	31-40 th	Perempuan	SD	>30 tahun
18	31-40 th	Perempuan	SD	>30 tahun
19	31-40 th	Perempuan	SD	>30 tahun
20	31-40 th	Perempuan	SD	>30 tahun
21	31-40 th	Perempuan	SD	>30 tahun
22	31-40 th	Perempuan	SD	>30 tahun
23	31-40 th	Perempuan	SMA	>30 tahun
24	31-40 th	Perempuan	SMA	>30 tahun
25	31-40 th	Perempuan	SMA	>30 tahun
26	31-40 th	Perempuan	SMA	>30 tahun
27	31-40 th	Perempuan	SMA	>30 tahun

28	31-40 th	Perempuan	SMP	>30 tahun
29	31-40 th	Perempuan	SMP	>30 tahun
30	31-40 th	Perempuan	SMP	>30 tahun
31	31-40 th	Perempuan	SMP	>30 tahun
32	31-40 th	Perempuan	SMP	>30 tahun
33	31-40 th	Perempuan	SMP	>30 tahun
34	31-40 th	Perempuan	SMP	>30 tahun
35	31-40 th	Perempuan	SMP	>30 tahun
36	31-40 th	Perempuan	SMP	>30 tahun
37	31-40 th	Perempuan	SMA	>30 tahun
38	31-40 th	Perempuan	SMA	>30 tahun
39	31-40 th	Perempuan	SMA	>30 tahun
40	31-40 th	Perempuan	SMA	>30 tahun
41	31-40 th	Perempuan	SMA	>30 tahun
42	31-40 th	Laki-laki	SMA	>30 tahun
43	31-40 th	Perempuan	SMP	>30 tahun
44	31-40 th	Perempuan	SMP	>30 tahun
45	31-40 th	Perempuan	SMP	>30 tahun
46	31-40 th	Perempuan	SMP	>30 tahun
47	31-40 th	Perempuan	SMP	>30 tahun
48	31-40 th	Laki-laki	SMK	>30 tahun
49	31-40 th	Laki-laki	SMK	>30 tahun
50	31-40 th	Laki-laki	SMK	>30 tahun
51	31-40 th	Laki-laki	SMK	>30 tahun
52	31-40 th	Perempuan	SMK	>30 tahun
53	31-40 th	Perempuan	SMP	>30 tahun
54	31-40 th	Perempuan	SMP	>30 tahun
55	41-50 th	Perempuan	SMP	>30 tahun
56	41-50 th	Perempuan	SMP	>30 tahun
57	41-50 th	Perempuan	SMP	>30 tahun
58	41-50 th	Perempuan	SMK	>30 tahun

59	41-50 th	Perempuan	SMK	>30 tahun
60	41-50 th	Perempuan	SMK	>30 tahun
61	41-50 th	Perempuan	SMK	>30 tahun
62	41-50 th	Perempuan	SMK	>30 tahun
63	41-50 th	Perempuan	SMP	>30 tahun
64	41-50 th	Perempuan	SMP	>30 tahun
65	41-50 th	Perempuan	SMP	>30 tahun
66	41-50 th	Perempuan	SMP	>30 tahun
67	41-50 th	Perempuan	SMP	>30 tahun
68	41-50 th	Perempuan	SMK	>30 tahun
69	41-50 th	Perempuan	SMK	>30 tahun
70	41-50 th	Perempuan	SMK	>30 tahun
71	41-50 th	Perempuan	SMP	>30 tahun
72	41-50 th	Perempuan	SMP	>30 tahun
73	41-50 th	Perempuan	SMP	>30 tahun
74	41-50 th	Perempuan	SMP	>30 tahun
75	41-50 th	Perempuan	SMP	>30 tahun
76	41-50 th	Perempuan	SMP	>30 tahun
77	41-50 th	Perempuan	SMP	>30 tahun
78	41-50 th	Perempuan	SMP	>30 tahun
79	41-50 th	Perempuan	SMP	>30 tahun
80	41-50 th	Perempuan	SMP	>30 tahun
81	41-50 th	Perempuan	SMP	>30 tahun
82	41-50 th	Perempuan	SMP	>30 tahun
83	41-50 th	Perempuan	SMP	>30 tahun
84	41-50 th	Perempuan	SMP	>30 tahun
85	41-50 th	Perempuan	SMP	>30 tahun
86	41-50 th	Perempuan	SMP	>30 tahun
87	41-50 th	Perempuan	SMP	>30 tahun
88	41-50 th	Perempuan	SMP	>30 tahun
89	41-50 th	Perempuan	SMP	>30 tahun

90	41-50 th	Perempuan	SMP	>30 tahun
91	41-50 th	Perempuan	SMP	>30 tahun
92	41-50 th	Perempuan	SMP	>30 tahun
93	41-50 th	Perempuan	SMP	>30 tahun
94	41-50 th	Perempuan	SMP	>30 tahun
95	41-50 th	Perempuan	SMP	>30 tahun
96	41-50 th	Perempuan	SMA	>30 tahun
97	41-50 th	Perempuan	SMA	>30 tahun
98	41-50 th	Perempuan	SMA	>30 tahun
99	41-50 th	Perempuan	SMA	>30 tahun
100	41-50 th	Perempuan	SMA	>30 tahun



5	4	4	4	4	4	4	4	4	4	4	4	49
4	4	4	1	1	1	1	1	4	3	3	1	28
5	4	4	3	3	3	3	4	4	4	4	3	44
5	4	3	4	4	4	4	5	3	4	4	5	49
5	4	4	5	5	5	5	4	4	4	5	4	54
5	4	4	3	4	5	4	4	5	4	3	4	49
5	5	5	4	3	4	4	5	5	5	5	5	55
5	5	5	4	3	3	3	4	3	3	3	4	45
5	4	4	3	3	4	2	4	4	3	4	4	44
4	4	4	4	4	4	4	4	4	4	4	4	48
5	4	4	4	4	4	4	4	4	4	4	4	49
5	4	4	1	1	1	4	3	4	4	4	5	40
5	5	4	5	5	5	4	4	4	4	4	4	53
4	4	4	3	3	4	4	4	4	4	5	4	47
5	4	4	4	4	4	4	5	4	5	4	3	50
5	4	4	4	4	4	4	4	4	4	4	4	49
5	4	4	3	3	3	4	4	4	3	4	5	47
4	4	4	4	4	4	4	4	4	4	4	4	48
5	4	4	5	5	5	5	4	4	4	5	4	54
5	4	4	3	3	4	4	4	5	4	3	5	50
5	5	5	4	3	4	4	5	5	5	5	5	55
5	4	4	3	3	3	4	3	4	4	4	5	46
5	4	4	4	4	4	4	4	4	4	4	4	49
5	5	5	5	5	5	4	4	3	4	4	4	51
5	5	4	4	4	4	4	3	4	4	4	3	47
5	4	3	3	4	4	4	4	4	4	3	4	46
4	5	4	4	4	4	4	4	4	4	4	4	44
5	4	4	4	4	4	4	4	4	4	4	4	49
5	5	5	4	4	3	3	4	4	4	4	3	47
5	5	5	5	5	5	5	5	5	5	5	5	59
5	5	4	4	4	4	4	4	4	4	4	4	52
5	5	4	4	4	4	3	4	4	4	4	3	48
4	3	4	4	4	4	4	4	4	4	4	4	47
4	4	4	4	4	4	3	3	4	4	4	3	43
5	4	4	4	4	4	4	4	4	4	4	4	54
5	4	4	4	4	4	4	4	4	4	4	4	48
4	4	4	4	4	4	4	4	4	4	4	3	44
5	3	4	4	4	4	4	4	4	3	3	4	43
5	4	4	4	4	4	4	4	4	4	4	3	48
4	3	4	4	4	4	4	4	4	4	3	4	44
5	5	4	4	3	3	4	4	4	4	4	4	53
4	4	4	4	4	4	4	4	4	4	5	4	47
5	4	4	4	4	4	4	4	4	4	4	4	50
5	4	4	4	4	4	4	4	4	4	4	4	49
5	4	4	4	3	4	4	4	4	3	4	5	47
4	4	4	4	4	4	4	4	4	4	4	4	48
5	4	4	5	5	5	5	4	4	4	5	4	54
5	4	4	3	4	5	4	4	5	4	3	5	50

DISIPLIN KERJA (X2)

DISIPLIN KERJA							TOTAL
X2.1	X2.2	X2.3	X2.4	X2.5	X2.6		
5		5	4	5	5	5	29
5		4	4	5	4	5	27
5		5	5	5	5	4	29
4		5	4	4	4	4	25
5		5	5	5	5	5	30
4		4	4	4	4	4	24
4		4	4	4	4	4	24
4		4	4	4	4	4	24
5		5	4	5	5	5	29
4		4	4	4	4	4	24
5		5	5	5	5	5	30
4		4	4	4	5	4	25
5		5	5	5	5	5	30
4		4	4	4	4	4	24
5		5	5	5	5	5	30
5		5	4	4	4	4	26
5		5	4	5	5	5	29
4		4	4	4	4	4	24
4		4	4	4	4	4	24
3		5	4	5	5	5	27
4		4	4	4	4	4	24
4		4	4	4	4	4	24
4		4	4	4	4	4	24
5		4	4	4	4	4	25
4		4	4	4	4	4	24
5		5	5	5	5	5	30
4		4	4	5	4	5	26
4		5	5	5	5	5	29
5		5	5	5	5	5	30
5		5	5	5	5	5	30
4		4	4	4	4	4	24
4		4	4	4	4	4	24
4		4	4	4	4	4	24
5		5	5	5	5	5	30
4		4	5	5	5	5	28
4		4	4	4	4	5	25
4		4	4	4	4	4	24
4		4	4	4	4	4	24
5		5	5	5	5	5	30
4		4	4	4	5	4	25
4		4	4	4	4	4	24
4		4	4	4	4	4	24
4		4	4	4	4	4	24
4		5	4	4	4	4	25
4		4	4	4	4	4	24
4		4	4	4	4	4	24
5		5	4	5	5	4	28
5		5	5	5	5	5	30
4		4	4	4	4	4	24

5	5	5	5	5	5	30
5	5	4	5	4	4	27
5	5	5	5	5	5	30
4	4	4	5	5	5	27
5	5	4	5	5	5	29
4	4	4	5	4	5	26
5	5	5	5	5	5	30
5	5	5	5	4	4	28
4	5	4	5	5	4	27
4	4	4	4	4	4	24
5	5	4	5	4	5	28
5	5	5	5	5	5	30
4	4	4	5	4	5	26
4	5	5	5	5	5	29
5	5	4	5	5	5	29
5	5	5	5	5	5	30
4	4	4	4	4	4	24
4	4	4	4	4	4	24
5	5	5	5	5	5	30
4	4	5	5	5	5	28
4	4	4	4	4	5	25
4	4	4	4	4	4	24
5	5	5	5	5	5	30
4	4	4	4	5	4	25
4	4	4	4	4	4	24
4	4	4	4	4	4	24
4	4	4	4	4	4	24
4	4	4	4	4	4	24
4	5	4	4	4	4	25
4	4	4	4	4	4	24
4	4	4	4	4	4	24
5	5	4	5	5	4	28
5	5	5	5	5	5	30
4	4	4	4	4	4	24
5	5	5	5	5	5	30
5	5	4	5	4	4	27
5	5	5	5	5	5	30
4	4	4	5	5	5	27
5	5	4	5	5	5	29
4	4	4	4	4	4	24
5	5	5	5	5	5	30
4	4	4	4	5	4	25
5	5	4	4	4	4	26
5	5	4	4	4	4	26
5	5	4	5	5	5	29
4	4	4	4	4	4	24
4	4	4	4	4	4	24

MOTIVASI (X3)

MOTIVASI					TOTAL
X3.1	X3.2	X3.3	X3.4	X3.5	
3	5	1	4	5	18
5	5	4	4	5	23
5	5	4	5	5	24
5	5	4	4	4	22
5	5	5	5	5	25
4	4	3	4	4	19
4	5	4	4	4	21
4	4	4	4	4	20
3	4	4	5	5	21
4	5	4	4	4	21
5	5	5	4	5	24
4	4	4	5	4	21
5	5	5	4	5	24
4	4	3	3	4	18
5	5	5	4	5	24
3	4	4	4	4	19
3	5	1	4	5	18
4	4	4	4	4	20
4	4	4	4	4	20
5	5	4	4	5	23
4	4	4	3	4	19
4	4	4	4	4	20
4	4	4	4	4	20
3	4	4	4	4	19
4	4	4	4	4	20
5	5	4	5	5	24
4	5	4	4	4	21
5	5	5	5	5	25
3	4	5	4	5	21
5	5	5	5	5	25
4	4	4	4	5	21
4	4	4	4	4	20
5	5	5	4	4	23
4	5	5	4	5	23
4	4	3	4	5	20
4	5	5	4	4	22
4	4	4	4	4	20
5	5	4	4	5	23
3	5	3	4	4	19
4	4	4	4	4	20
4	4	4	4	4	20
4	5	4	4	4	21
3	4	3	4	4	18
4	5	4	4	4	21
4	4	4	4	4	20
4	4	5	4	5	22
5	5	3	5	5	23
5	4	3	4	5	21

4	3	4	3	3	17
4	4	4	4	4	20
4	4	5	4	5	22
4	4	3	4	5	20
4	5	4	4	4	21
4	4	4	4	2	18
5	5	5	5	5	25
3	4	5	4	5	21
4	5	4	5	4	22
4	4	4	4	4	20
4	5	5	4	4	22
3	5	4	5	5	22
3	5	1	4	5	18
5	5	4	4	5	23
5	5	4	5	5	24
5	5	4	4	4	22
5	5	5	5	5	25
4	4	3	4	4	19
4	5	4	4	4	21
4	4	4	4	4	20
3	4	4	5	5	21
4	5	4	4	4	21
5	5	5	4	5	24
4	4	4	5	4	21
5	5	5	4	5	24
4	4	3	3	4	18
5	5	5	4	5	24
3	4	4	4	4	19
3	5	1	4	5	18
4	4	4	4	4	20
4	4	4	4	4	20
5	5	4	4	5	23
4	4	4	3	4	19
4	4	4	4	4	20
3	4	4	4	4	19
4	4	4	4	4	20
5	5	4	5	5	24
4	5	4	4	4	21
5	5	5	5	5	25
3	4	5	4	5	21
5	5	5	5	5	25
4	4	4	4	5	21
4	4	4	4	4	20
5	5	5	4	4	23
4	5	5	4	5	23
4	4	3	4	5	20
4	5	5	4	4	22
4	4	4	4	4	20
5	5	4	4	5	23
3	5	3	4	4	19
4	4	4	4	4	20

5	4	5	4	4	4	5	5	5	4	4	4	4	57
4	4	4	4	4	4	5	5	4	4	4	4	4	54
4	4	4	4	4	4	4	5	4	5	4	4	4	54
5	5	5	4	4	4	4	4	5	4	5	4	4	57
4	4	4	4	4	4	4	4	4	4	4	4	4	52
4	4	3	5	5	4	4	4	5	4	4	4	5	55
5	5	5	5	5	5	5	5	5	5	5	5	5	65
4	4	4	3	3	4	5	5	5	4	4	4	4	53
4	4	4	3	4	4	4	4	4	4	2	5	5	51
4	4	4	4	4	4	4	4	4	4	4	4	4	52
4	4	4	4	4	4	4	4	4	4	4	4	4	52
5	5	5	5	5	5	5	5	5	5	5	5	4	63
4	4	4	4	4	4	4	4	4	4	4	4	4	52
4	3	5	3	4	4	4	4	5	5	4	4	4	53
4	4	4	4	4	4	5	4	4	4	4	4	4	53
4	5	4	5	4	4	4	4	5	5	4	5	5	58
4	3	5	3	3	4	4	4	5	4	4	4	4	51
4	4	4	3	3	4	4	4	4	4	4	4	4	50
4	4	4	4	4	4	4	4	4	4	4	4	4	52
4	3	4	3	3	4	4	4	4	4	4	4	4	49
4	4	4	4	4	4	5	4	5	4	4	4	3	53
4	3	4	3	3	4	4	4	4	4	4	4	4	49
4	4	4	4	4	4	4	4	4	4	4	4	4	52
4	5	4	5	5	4	5	4	5	5	4	5	5	60
5	5	5	5	5	5	5	5	5	5	5	5	5	65
4	4	4	4	3	4	4	4	4	4	4	4	4	51
5	4	5	4	4	4	5	5	5	4	4	4	4	57
4	4	4	4	4	4	5	5	4	4	4	4	4	54
4	4	4	4	4	4	4	5	4	5	4	4	4	54
5	5	5	4	4	4	4	4	5	4	5	4	4	57
4	4	4	4	4	4	4	4	4	4	4	4	4	52
4	4	3	5	5	4	4	4	5	4	4	4	5	55
5	5	5	5	5	5	5	5	5	5	5	5	5	65
4	4	4	3	3	4	5	5	5	4	4	4	4	53
4	4	4	3	4	4	4	4	4	4	2	5	5	51
4	4	4	4	4	4	4	4	4	4	4	4	4	52
4	4	4	4	4	4	4	4	4	4	4	4	4	52
4	3	4	3	3	4	4	4	4	4	4	4	4	49
4	4	4	4	4	4	4	4	4	4	4	4	4	52
4	4	4	4	4	4	5	4	5	4	4	4	4	54
4	3	4	3	3	4	4	4	4	4	4	4	4	49
4	4	4	4	4	4	5	5	5	5	5	5	5	59
4	4	5	4	4	4	4	4	4	5	5	4	4	55
4	4	4	4	4	4	5	5	5	5	5	5	5	59
4	4	4	4	4	4	4	4	4	4	4	4	4	52
4	4	4	4	4	4	4	4	4	4	4	4	4	52
4	4	4	4	4	4	5	5	5	5	5	5	5	59
4	4	4	3	4	4	4	4	4	4	2	5	5	51
4	4	4	4	4	4	4	4	4	4	4	4	4	52
4	4	4	4	4	4	4	4	4	4	4	4	4	52
4	3	4	3	3	4	4	4	4	4	4	4	4	49
4	4	4	4	4	4	4	4	4	4	4	4	4	52
4	4	4	4	4	4	5	4	5	4	4	4	4	54
4	4	4	4	4	4	4	4	4	4	4	4	4	52
4	4	4	4	4	4	4	4	4	4	4	4	4	52
4	3	4	3	3	4	4	4	4	4	4	4	4	49
4	4	4	4	4	4	4	4	4	4	4	4	4	52
4	4	4	4	4	4	5	4	5	4	4	4	4	54

KINERJA KARYAWAN (Y)

KINERJA KARYAWAN							TOTAL
Y1	Y2	Y3	Y4	Y5	Y6		
4	5	4	4	4	3	4	
5	5	4	4	4	4	4	
4	5	4	5	5	5	5	
4	4	5	5	5	4	4	
5	5	5	5	5	5	5	
4	4	4	4	5	4	5	
5	4	4	4	4	4	4	
4	4	4	4	5	4	5	
4	5	4	4	5	4	5	
5	4	4	4	4	4	4	
5	5	4	4	5	4	5	
4	5	4	4	4	5	4	
5	5	4	4	5	4	5	
4	3	4	4	4	4	4	
5	5	4	5	4	4	5	
5	4	4	4	4	4	4	
4	5	4	4	4	3	4	
4	4	4	4	3	3	5	
4	4	3	3	3	3	4	
4	3	3	3	4	3	3	
4	4	4	4	4	4	4	
5	4	4	4	4	4	4	
4	3	4	4	4	5	5	
4	4	4	4	4	4	4	
4	4	4	4	4	4	4	
4	5	5	5	5	4	4	
4	4	4	4	4	4	3	
5	5	5	5	5	5	5	
4	4	3	4	4	4	5	
5	5	5	5	5	5	5	
5	4	4	5	5	5	5	
4	4	4	4	4	4	4	
5	5	5	5	5	5	5	
4	4	4	4	4	4	4	
4	4	4	4	4	4	4	
4	4	4	4	4	5	5	
5	4	4	4	4	4	4	
4	4	3	3	3	3	4	
4	4	4	4	4	4	4	
5	4	4	4	4	4	4	
4	4	4	4	5	4	4	
4	4	4	4	4	4	5	
5	4	4	4	4	4	4	
4	4	4	4	4	4	4	
4	5	4	4	5	5	5	
5	5	5	5	5	5	5	
4	4	4	4	4	4	4	

4	4	4	4	4	5	25
4	4	4	4	4	5	25
4	4	4	5	4	5	26
5	5	4	4	5	4	27
4	5	4	5	5	5	28
4	4	5	4	5	4	26
5	5	5	5	4	5	29
4	4	3	3	3	3	20
4	4	4	5	4	5	26
4	4	4	4	4	4	24
4	4	4	4	4	4	24
5	5	5	5	3	4	27
4	5	4	5	5	5	28
4	4	5	5	4	4	26
5	5	5	5	5	5	30
4	4	4	5	4	5	26
5	4	4	4	4	4	25
4	4	4	5	4	5	26
4	5	4	5	4	5	27
5	4	4	4	4	4	25
5	5	4	5	4	5	28
4	5	4	4	5	4	26
5	5	4	5	4	5	28
4	3	4	4	4	4	23
5	5	4	5	4	5	28
5	4	4	4	4	4	25
4	5	4	4	3	4	24
4	4	4	4	3	5	24
4	4	3	3	3	4	21
4	3	3	4	3	3	20
4	4	4	4	4	4	24
5	4	4	4	4	4	25
4	3	4	4	5	5	25
4	4	4	4	4	4	24
4	4	4	4	4	4	24
4	4	4	4	4	5	25
4	4	4	4	4	5	25
4	4	4	5	4	5	26
5	5	4	4	5	4	27
4	5	4	5	5	5	28
4	4	5	4	5	4	26
5	5	5	5	4	5	29
4	4	3	3	3	3	20
4	4	4	5	4	5	26
4	4	4	4	4	4	24
4	4	4	4	4	4	24
5	5	5	5	3	4	27
4	5	4	5	5	5	28
4	4	5	5	4	4	26
5	5	5	5	5	5	30
4	4	4	5	4	5	26
5	4	4	4	4	4	25

DISIPLIN KERJA (X2)

		Correlations						
		x2.1	x2.2	x2.3	x2.4	x2.5	x2.6	total
x2.1	Pearson Correlation	1	.775**	.560**	.670**	.560**	.521**	.814**
	Sig. (2-tailed)		.000	.000	.000	.000	.000	.000
	N	100	100	100	100	100	100	100
x2.2	Pearson Correlation	.775**	1	.584**	.722**	.660**	.540**	.852**
	Sig. (2-tailed)	.000		.000	.000	.000	.000	.000
	N	100	100	100	100	100	100	100
x2.3	Pearson Correlation	.560**	.584**	1	.619**	.641**	.597**	.788**
	Sig. (2-tailed)	.000	.000		.000	.000	.000	.000
	N	100	100	100	100	100	100	100
x2.4	Pearson Correlation	.670**	.722**	.619**	1	.744**	.824**	.910**
	Sig. (2-tailed)	.000	.000	.000		.000	.000	.000
	N	100	100	100	100	100	100	100
x2.5	Pearson Correlation	.560**	.660**	.641**	.744**	1	.680**	.850**
	Sig. (2-tailed)	.000	.000	.000	.000		.000	.000
	N	100	100	100	100	100	100	100
x2.6	Pearson Correlation	.521**	.540**	.597**	.824**	.680**	1	.826**
	Sig. (2-tailed)	.000	.000	.000	.000	.000		.000
	N	100	100	100	100	100	100	100
Total	Pearson Correlation	.814**	.852**	.788**	.910**	.850**	.826**	1
	Sig. (2-tailed)	.000	.000	.000	.000	.000	.000	
	N	100	100	100	100	100	100	100

** . Correlation is significant at the 0.01 level (2-tailed).

MOTIVASI (X3)**Correlations**

		x3.1	x3.2	x3.3	x3.4	x3.5	total
x3.1	Pearson Correlation	1	.436**	.436**	.241*	.266**	.759**
	Sig. (2-tailed)		.000	.000	.016	.007	.000
	N	100	100	100	100	100	100
x3.2	Pearson Correlation	.436**	1	.102	.360**	.404**	.642**
	Sig. (2-tailed)	.000		.314	.000	.000	.000
	N	100	100	100	100	100	100
x3.3	Pearson Correlation	.436**	.102	1	.200*	.053	.656**
	Sig. (2-tailed)	.000	.314		.047	.598	.000
	N	100	100	100	100	100	100
x3.4	Pearson Correlation	.241*	.360**	.200*	1	.407**	.602**
	Sig. (2-tailed)	.016	.000	.047		.000	.000
	N	100	100	100	100	100	100
x3.5	Pearson Correlation	.266**	.404**	.053	.407**	1	.590**
	Sig. (2-tailed)	.007	.000	.598	.000		.000
	N	100	100	100	100	100	100
total	Pearson Correlation	.759**	.642**	.656**	.602**	.590**	1
	Sig. (2-tailed)	.000	.000	.000	.000	.000	
	N	100	100	100	100	100	100

Lampiran 5. Hasil Uji Reabilitas

Scale: KOMPENSASI
Case Processing Summary

		N	%
Cases	Valid	100	100.0
	Excluded ^a	0	.0
	Total	100	100.0

a. Listwise deletion based on all variables in the procedure.

Reliability Statistics

Cronbach's Alpha	N of Items
.855	12

Scale: DISIPLIN KERJA
Case Processing Summary

		N	%
Cases	Valid	100	100.0
	Excluded ^a	0	.0
	Total	100	100.0

a. Listwise deletion based on all variables in the procedure.

Reliability Statistics

Cronbach's Alpha	N of Items
.916	6

Scale: MOTIVASI
Case Processing Summary

		N	%
Cases	Valid	100	100.0
	Excluded ^a	0	.0
	Total	100	100.0

a. Listwise deletion based on all variables in the procedure.

Reliability Statistics

Cronbach's Alpha	N of Items
.639	5

Scale: LINGKUNGAN KERJA
Case Processing Summary

		N	%
Cases	Valid	100	100.0
	Excluded ^a	0	.0
	Total	100	100.0

a. Listwise deletion based on all variables in the procedure.

Reliability Statistics

Cronbach's Alpha	N of Items
.896	13

Scale: KINERJA KARYAWAN
Case Processing Summary

		N	%
Cases	Valid	100	100.0
	Excluded ^a	0	.0
	Total	100	100.0

a. Listwise deletion based on all variables in the procedure.

Reliability Statistics

Cronbach's Alpha	N of Items
.777	6

Lampiran 6. Hasil Uji Regresu Linier Berganda

UJI NORMALITAS**One-Sample Kolmogorov-Smirnov Test**

		Unstandardized Residual	
N		100	
Normal Parameters ^{a,b}	Mean	.0000000	
	Std. Deviation	1.86534246	
Most Extreme Differences	Absolute	.121	
	Positive	.084	
	Negative	-.121	
Test Statistic		.121	
Asymp. Sig. (2-tailed)		.001 ^c	
Monte Carlo Sig. (2-tailed)	Sig.	.101 ^d	
	99% Confidence Interval	Lower Bound	.093
		Upper Bound	.109

a. Test distribution is Normal.

b. Calculated from data.

c. Lilliefors Significance Correction.

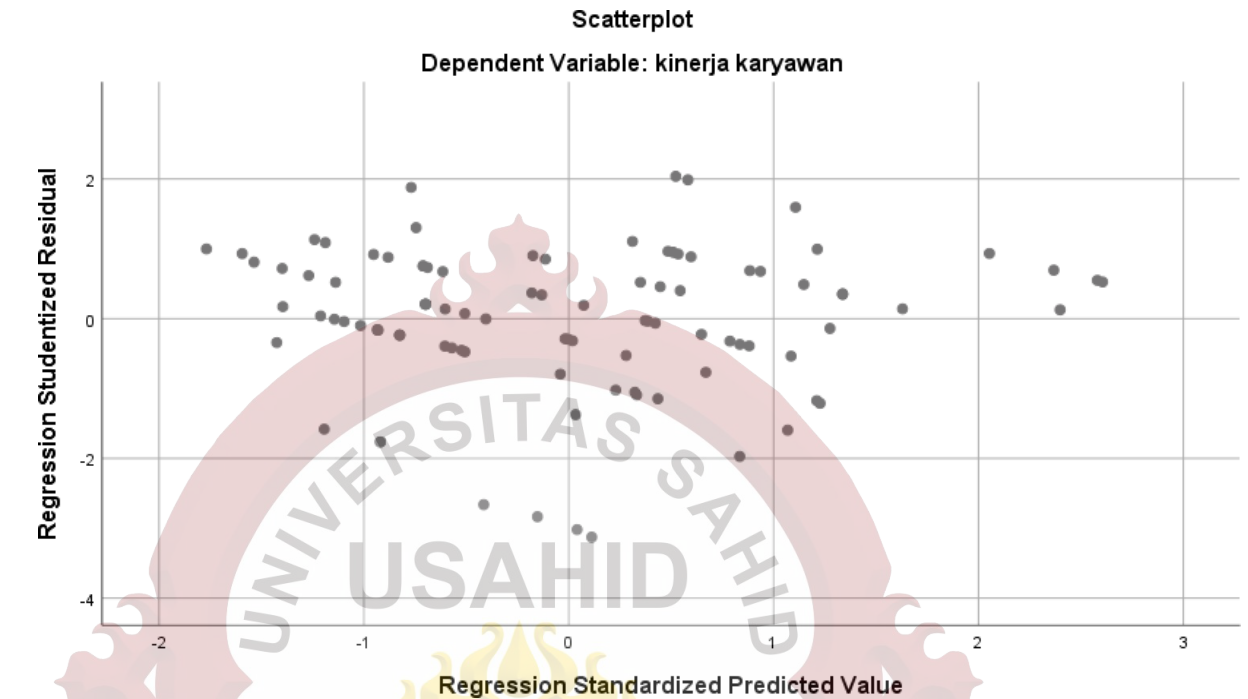
d. Based on 10000 sampled tables with starting seed 2000000.

UJI MULTIKOLINEARITAS**Coefficients^a**

Model		Collinearity Statistics	
		Tolerance	VIF
1	kompensasi	.903	1.107
	disiplin kerja	.733	1.364
	Motivasi	.731	1.367
	lingkungan kerja	.670	1.492

a. Dependent Variable: kinerja karyawan

HETEROSKEDASTISITAS



UJIT

Coefficients^a

Model		Unstandardized Coefficients		Standardized	t	Sig.
		B	Std. Error	Coefficients Beta		
1	(Constant)	5.428	3.005		1.806	.074
	kompensasi	.085	.041	.184	2.103	.038
	disiplin kerja	.184	.089	.201	2.068	.041
	motivasi	.360	.111	.317	3.254	.002
	lingkungan kerja	.063	.054	.119	1.174	.243

a. Dependent Variable: kinerja karyawan

Residuals Statistics^a

	Minimum	Maximum	Mean	Std. Deviation	N
Predicted Value	23.18	29.05	25.55	1.342	100
Residual	-5.700	3.749	.000	1.865	100
Std. Predicted Value	-1.768	2.606	.000	1.000	100
Std. Residual	-2.993	1.969	.000	.980	100

a. Dependent Variable: kinerja karyawan

UJI F

ANOVA^a

Model		Sum of Squares	Df	Mean Square	F	Sig.
1	Regression	178.279	4	44.570	12.292	.000 ^b
	Residual	344.471	95	3.626		
	Total	522.750	99			

a. Dependent Variable: kinerja karyawan

b. Predictors: (Constant), lingkungan kerja, kompensasi, disiplin kerja, motivasi

KOEFESIENSI DETERMINASI

Model Summary^b

Model	R	R Square	Adjusted R Square	Std. Error of the Estimate
1	.584 ^a	.341	.313	1.904

a. Predictors: (Constant), lingkungan kerja, kompensasi, disiplin kerja, motivasi

b. Dependent Variable: kinerja karyawan

Lampiran 7. Tabel r (Koefisien Korelasi Sederhana)

Tabel r (Koefisien Korelasi Sederhana)

df = 1 - 200



Tabel r untuk df = 1 - 50

df = (N-2)	Tingkat signifikansi untuk uji satu arah				
	0.05	0.025	0.01	0.005	0.0005
	Tingkat signifikansi untuk uji dua arah				
	0.1	0.05	0.02	0.01	0.001
1	0.9877	0.9969	0.9995	0.9999	1.0000
2	0.9000	0.9500	0.9800	0.9900	0.9990
3	0.8054	0.8783	0.9343	0.9587	0.9911
4	0.7293	0.8114	0.8822	0.9172	0.9741
5	0.6694	0.7545	0.8329	0.8745	0.9509
6	0.6215	0.7067	0.7887	0.8343	0.9249
7	0.5822	0.6664	0.7498	0.7977	0.8983
8	0.5494	0.6319	0.7155	0.7646	0.8721
9	0.5214	0.6021	0.6851	0.7348	0.8470
10	0.4973	0.5760	0.6581	0.7079	0.8233
11	0.4762	0.5529	0.6339	0.6835	0.8010
12	0.4575	0.5324	0.6120	0.6614	0.7800
13	0.4409	0.5140	0.5923	0.6411	0.7604
14	0.4259	0.4973	0.5742	0.6226	0.7419
15	0.4124	0.4821	0.5577	0.6055	0.7247
16	0.4000	0.4683	0.5425	0.5897	0.7084
17	0.3887	0.4555	0.5285	0.5751	0.6932
18	0.3783	0.4438	0.5155	0.5614	0.6788
19	0.3687	0.4329	0.5034	0.5487	0.6652
20	0.3598	0.4227	0.4921	0.5368	0.6524
21	0.3515	0.4132	0.4815	0.5256	0.6402
22	0.3438	0.4044	0.4716	0.5151	0.6287
23	0.3365	0.3961	0.4622	0.5052	0.6178
24	0.3297	0.3882	0.4534	0.4958	0.6074
25	0.3233	0.3809	0.4451	0.4869	0.5974
26	0.3172	0.3739	0.4372	0.4785	0.5880
27	0.3115	0.3673	0.4297	0.4705	0.5790
28	0.3061	0.3610	0.4226	0.4629	0.5703
29	0.3009	0.3550	0.4158	0.4556	0.5620
30	0.2960	0.3494	0.4093	0.4487	0.5541
31	0.2913	0.3440	0.4032	0.4421	0.5465
32	0.2869	0.3388	0.3972	0.4357	0.5392
33	0.2826	0.3338	0.3916	0.4296	0.5322
34	0.2785	0.3291	0.3862	0.4238	0.5254
35	0.2746	0.3246	0.3810	0.4182	0.5189
36	0.2709	0.3202	0.3760	0.4128	0.5126
37	0.2673	0.3160	0.3712	0.4076	0.5066
38	0.2638	0.3120	0.3665	0.4026	0.5007
39	0.2605	0.3081	0.3621	0.3978	0.4950
40	0.2573	0.3044	0.3578	0.3932	0.4896
41	0.2542	0.3008	0.3536	0.3887	0.4843
42	0.2512	0.2973	0.3496	0.3843	0.4791
43	0.2483	0.2940	0.3457	0.3801	0.4742
44	0.2455	0.2907	0.3420	0.3761	0.4694
45	0.2429	0.2876	0.3384	0.3721	0.4647
46	0.2403	0.2845	0.3348	0.3683	0.4601
47	0.2377	0.2816	0.3314	0.3646	0.4557
48	0.2353	0.2787	0.3281	0.3610	0.4514
49	0.2329	0.2759	0.3249	0.3575	0.4473
50	0.2306	0.2732	0.3218	0.3542	0.4432

Tabel r untuk df = 51 - 100

df = (N-2)	Tingkat signifikansi untuk uji satu arah				
	0.05	0.025	0.01	0.005	0.0005
	Tingkat signifikansi untuk uji dua arah				
	0.1	0.05	0.02	0.01	0.001
51	0.2284	0.2706	0.3188	0.3509	0.4393
52	0.2262	0.2681	0.3158	0.3477	0.4354
53	0.2241	0.2656	0.3129	0.3445	0.4317
54	0.2221	0.2632	0.3102	0.3415	0.4280
55	0.2201	0.2609	0.3074	0.3385	0.4244
56	0.2181	0.2586	0.3048	0.3357	0.4210
57	0.2162	0.2564	0.3022	0.3328	0.4176
58	0.2144	0.2542	0.2997	0.3301	0.4143
59	0.2126	0.2521	0.2972	0.3274	0.4110
60	0.2108	0.2500	0.2948	0.3248	0.4079
61	0.2091	0.2480	0.2925	0.3223	0.4048
62	0.2075	0.2461	0.2902	0.3198	0.4018
63	0.2058	0.2441	0.2880	0.3173	0.3988
64	0.2042	0.2423	0.2858	0.3150	0.3959
65	0.2027	0.2404	0.2837	0.3126	0.3931
66	0.2012	0.2387	0.2816	0.3104	0.3903
67	0.1997	0.2369	0.2796	0.3081	0.3876
68	0.1982	0.2352	0.2776	0.3060	0.3850
69	0.1968	0.2335	0.2756	0.3038	0.3823
70	0.1954	0.2319	0.2737	0.3017	0.3798
71	0.1940	0.2303	0.2718	0.2997	0.3773
72	0.1927	0.2287	0.2700	0.2977	0.3748
73	0.1914	0.2272	0.2682	0.2957	0.3724
74	0.1901	0.2257	0.2664	0.2938	0.3701
75	0.1888	0.2242	0.2647	0.2919	0.3678
76	0.1876	0.2227	0.2630	0.2900	0.3655
77	0.1864	0.2213	0.2613	0.2882	0.3633
78	0.1852	0.2199	0.2597	0.2864	0.3611
79	0.1841	0.2185	0.2581	0.2847	0.3589
80	0.1829	0.2172	0.2565	0.2830	0.3568
81	0.1818	0.2159	0.2550	0.2813	0.3547
82	0.1807	0.2146	0.2535	0.2796	0.3527
83	0.1796	0.2133	0.2520	0.2780	0.3507
84	0.1786	0.2120	0.2505	0.2764	0.3487
85	0.1775	0.2108	0.2491	0.2748	0.3468
86	0.1765	0.2096	0.2477	0.2732	0.3449
87	0.1755	0.2084	0.2463	0.2717	0.3430
88	0.1745	0.2072	0.2449	0.2702	0.3412
89	0.1735	0.2061	0.2435	0.2687	0.3393
90	0.1726	0.2050	0.2422	0.2673	0.3375
91	0.1716	0.2039	0.2409	0.2659	0.3358
92	0.1707	0.2028	0.2396	0.2645	0.3341
93	0.1698	0.2017	0.2384	0.2631	0.3323
94	0.1689	0.2006	0.2371	0.2617	0.3307
95	0.1680	0.1996	0.2359	0.2604	0.3290
96	0.1671	0.1986	0.2347	0.2591	0.3274
97	0.1663	0.1975	0.2335	0.2578	0.3258
98	0.1654	0.1966	0.2324	0.2565	0.3242
99	0.1646	0.1956	0.2312	0.2552	0.3226
100	0.1638	0.1946	0.2301	0.2540	0.3211

Tabel r untuk df = 101 - 150

df = (N-2)	Tingkat signifikansi untuk uji satu arah				
	0.05	0.025	0.01	0.005	0.0005
	Tingkat signifikansi untuk uji dua arah				
	0.1	0.05	0.02	0.01	0.001
101	0.1630	0.1937	0.2290	0.2528	0.3196
102	0.1622	0.1927	0.2279	0.2515	0.3181
103	0.1614	0.1918	0.2268	0.2504	0.3166
104	0.1606	0.1909	0.2257	0.2492	0.3152
105	0.1599	0.1900	0.2247	0.2480	0.3137
106	0.1591	0.1891	0.2236	0.2469	0.3123
107	0.1584	0.1882	0.2226	0.2458	0.3109
108	0.1576	0.1874	0.2216	0.2446	0.3095
109	0.1569	0.1865	0.2206	0.2436	0.3082
110	0.1562	0.1857	0.2196	0.2425	0.3068
111	0.1555	0.1848	0.2186	0.2414	0.3055
112	0.1548	0.1840	0.2177	0.2403	0.3042
113	0.1541	0.1832	0.2167	0.2393	0.3029
114	0.1535	0.1824	0.2158	0.2383	0.3016
115	0.1528	0.1816	0.2149	0.2373	0.3004
116	0.1522	0.1809	0.2139	0.2363	0.2991
117	0.1515	0.1801	0.2131	0.2353	0.2979
118	0.1509	0.1793	0.2122	0.2343	0.2967
119	0.1502	0.1786	0.2113	0.2333	0.2955
120	0.1496	0.1779	0.2104	0.2324	0.2943
121	0.1490	0.1771	0.2096	0.2315	0.2931
122	0.1484	0.1764	0.2087	0.2305	0.2920
123	0.1478	0.1757	0.2079	0.2296	0.2908
124	0.1472	0.1750	0.2071	0.2287	0.2897
125	0.1466	0.1743	0.2062	0.2278	0.2886
126	0.1460	0.1736	0.2054	0.2269	0.2875
127	0.1455	0.1729	0.2046	0.2260	0.2864
128	0.1449	0.1723	0.2039	0.2252	0.2853
129	0.1443	0.1716	0.2031	0.2243	0.2843
130	0.1438	0.1710	0.2023	0.2235	0.2832
131	0.1432	0.1703	0.2015	0.2226	0.2822
132	0.1427	0.1697	0.2008	0.2218	0.2811
133	0.1422	0.1690	0.2001	0.2210	0.2801
134	0.1416	0.1684	0.1993	0.2202	0.2791
135	0.1411	0.1678	0.1986	0.2194	0.2781
136	0.1406	0.1672	0.1979	0.2186	0.2771
137	0.1401	0.1666	0.1972	0.2178	0.2761
138	0.1396	0.1660	0.1965	0.2170	0.2752
139	0.1391	0.1654	0.1958	0.2163	0.2742
140	0.1386	0.1648	0.1951	0.2155	0.2733
141	0.1381	0.1642	0.1944	0.2148	0.2723
142	0.1376	0.1637	0.1937	0.2140	0.2714
143	0.1371	0.1631	0.1930	0.2133	0.2705
144	0.1367	0.1625	0.1924	0.2126	0.2696
145	0.1362	0.1620	0.1917	0.2118	0.2687
146	0.1357	0.1614	0.1911	0.2111	0.2678
147	0.1353	0.1609	0.1904	0.2104	0.2669
148	0.1348	0.1603	0.1898	0.2097	0.2660
149	0.1344	0.1598	0.1892	0.2090	0.2652
150	0.1339	0.1593	0.1886	0.2083	0.2643

Tabel r untuk df = 151 - 200

df = (N-2)	Tingkat signifikansi untuk uji satu arah				
	0.05	0.025	0.01	0.005	0.0005
	Tingkat signifikansi untuk uji dua arah				
	0.1	0.05	0.02	0.01	0.001
151	0.1335	0.1587	0.1879	0.2077	0.2635
152	0.1330	0.1582	0.1873	0.2070	0.2626
153	0.1326	0.1577	0.1867	0.2063	0.2618
154	0.1322	0.1572	0.1861	0.2057	0.2610
155	0.1318	0.1567	0.1855	0.2050	0.2602
156	0.1313	0.1562	0.1849	0.2044	0.2593
157	0.1309	0.1557	0.1844	0.2037	0.2585
158	0.1305	0.1552	0.1838	0.2031	0.2578
159	0.1301	0.1547	0.1832	0.2025	0.2570
160	0.1297	0.1543	0.1826	0.2019	0.2562
161	0.1293	0.1538	0.1821	0.2012	0.2554
162	0.1289	0.1533	0.1815	0.2006	0.2546
163	0.1285	0.1528	0.1810	0.2000	0.2539
164	0.1281	0.1524	0.1804	0.1994	0.2531
165	0.1277	0.1519	0.1799	0.1988	0.2524
166	0.1273	0.1515	0.1794	0.1982	0.2517
167	0.1270	0.1510	0.1788	0.1976	0.2509
168	0.1266	0.1506	0.1783	0.1971	0.2502
169	0.1262	0.1501	0.1778	0.1965	0.2495
170	0.1258	0.1497	0.1773	0.1959	0.2488
171	0.1255	0.1493	0.1768	0.1954	0.2481
172	0.1251	0.1488	0.1762	0.1948	0.2473
173	0.1247	0.1484	0.1757	0.1942	0.2467
174	0.1244	0.1480	0.1752	0.1937	0.2460
175	0.1240	0.1476	0.1747	0.1932	0.2453
176	0.1237	0.1471	0.1743	0.1926	0.2446
177	0.1233	0.1467	0.1738	0.1921	0.2439
178	0.1230	0.1463	0.1733	0.1915	0.2433
179	0.1226	0.1459	0.1728	0.1910	0.2426
180	0.1223	0.1455	0.1723	0.1905	0.2419
181	0.1220	0.1451	0.1719	0.1900	0.2413
182	0.1216	0.1447	0.1714	0.1895	0.2406
183	0.1213	0.1443	0.1709	0.1890	0.2400
184	0.1210	0.1439	0.1705	0.1884	0.2394
185	0.1207	0.1435	0.1700	0.1879	0.2387
186	0.1203	0.1432	0.1696	0.1874	0.2381
187	0.1200	0.1428	0.1691	0.1869	0.2375
188	0.1197	0.1424	0.1687	0.1865	0.2369
189	0.1194	0.1420	0.1682	0.1860	0.2363
190	0.1191	0.1417	0.1678	0.1855	0.2357
191	0.1188	0.1413	0.1674	0.1850	0.2351
192	0.1184	0.1409	0.1669	0.1845	0.2345
193	0.1181	0.1406	0.1665	0.1841	0.2339
194	0.1178	0.1402	0.1661	0.1836	0.2333
195	0.1175	0.1398	0.1657	0.1831	0.2327
196	0.1172	0.1395	0.1652	0.1827	0.2321
197	0.1169	0.1391	0.1648	0.1822	0.2315
198	0.1166	0.1388	0.1644	0.1818	0.2310
199	0.1164	0.1384	0.1640	0.1813	0.2304
200	0.1161	0.1381	0.1636	0.1809	0.2298

Lampiran 8. Titik Presentase Distribusi t

Titik Persentase Distribusi t

d.f. = 1 - 200



Titik Persentase Distribusi t (df = 1 – 40)

Pr	0.25	0.10	0.05	0.025	0.01	0.005	0.001
df	0.50	0.20	0.10	0.050	0.02	0.010	0.002
1	1.00000	3.07768	6.31375	12.70620	31.82052	63.65674	318.30884
2	0.81650	1.88562	2.91999	4.30265	6.96456	9.92484	22.32712
3	0.76489	1.63774	2.35336	3.18245	4.54070	5.84091	10.21453
4	0.74070	1.53321	2.13185	2.77645	3.74695	4.60409	7.17318
5	0.72669	1.47588	2.01505	2.57058	3.36493	4.03214	5.89343
6	0.71756	1.43976	1.94318	2.44691	3.14267	3.70743	5.20763
7	0.71114	1.41492	1.89458	2.36462	2.99795	3.49948	4.78529
8	0.70639	1.39682	1.85955	2.30600	2.89646	3.35539	4.50079
9	0.70272	1.38303	1.83311	2.26216	2.82144	3.24984	4.29681
10	0.69981	1.37218	1.81246	2.22814	2.76377	3.16927	4.14370
11	0.69745	1.36343	1.79588	2.20099	2.71808	3.10581	4.02470
12	0.69548	1.35622	1.78229	2.17881	2.68100	3.05454	3.92963
13	0.69383	1.35017	1.77093	2.16037	2.65031	3.01228	3.85198
14	0.69242	1.34503	1.76131	2.14479	2.62449	2.97684	3.78739
15	0.69120	1.34061	1.75305	2.13145	2.60248	2.94671	3.73283
16	0.69013	1.33676	1.74588	2.11991	2.58349	2.92078	3.68615
17	0.68920	1.33338	1.73961	2.10982	2.56693	2.89823	3.64577
18	0.68836	1.33039	1.73406	2.10092	2.55238	2.87844	3.61048
19	0.68762	1.32773	1.72913	2.09302	2.53948	2.86093	3.57940
20	0.68695	1.32534	1.72472	2.08596	2.52798	2.84534	3.55181
21	0.68635	1.32319	1.72074	2.07961	2.51765	2.83136	3.52715
22	0.68581	1.32124	1.71714	2.07387	2.50832	2.81876	3.50499
23	0.68531	1.31946	1.71387	2.06866	2.49987	2.80734	3.48496
24	0.68485	1.31784	1.71088	2.06390	2.49216	2.79694	3.46678
25	0.68443	1.31635	1.70814	2.05954	2.48511	2.78744	3.45019
26	0.68404	1.31497	1.70562	2.05553	2.47863	2.77871	3.43500
27	0.68368	1.31370	1.70329	2.05183	2.47266	2.77068	3.42103
28	0.68335	1.31253	1.70113	2.04841	2.46714	2.76326	3.40816
29	0.68304	1.31143	1.69913	2.04523	2.46202	2.75639	3.39624
30	0.68276	1.31042	1.69726	2.04227	2.45726	2.75000	3.38518
31	0.68249	1.30946	1.69552	2.03951	2.45282	2.74404	3.37490
32	0.68223	1.30857	1.69389	2.03693	2.44868	2.73848	3.36531
33	0.68200	1.30774	1.69236	2.03452	2.44479	2.73328	3.35634
34	0.68177	1.30695	1.69092	2.03224	2.44115	2.72839	3.34793
35	0.68156	1.30621	1.68957	2.03011	2.43772	2.72381	3.34005
36	0.68137	1.30551	1.68830	2.02809	2.43449	2.71948	3.33262
37	0.68118	1.30485	1.68709	2.02619	2.43145	2.71541	3.32563
38	0.68100	1.30423	1.68595	2.02439	2.42857	2.71156	3.31903
39	0.68083	1.30364	1.68488	2.02269	2.42584	2.70791	3.31279
40	0.68067	1.30308	1.68385	2.02108	2.42326	2.70446	3.30688

Catatan: Probabilita yang lebih kecil yang ditunjukkan pada judul tiap kolom adalah luas daerah dalam satu ujung, sedangkan probabilitas yang lebih besar adalah luas daerah dalam kedua ujung

Titik Persentase Distribusi t (df = 81 –120)

df \ Pr	0.25	0.10	0.05	0.025	0.01	0.005	0.001
	0.50	0.20	0.10	0.050	0.02	0.010	0.002
81	0.67753	1.29209	1.66388	1.98969	2.37327	2.63790	3.19392
82	0.67749	1.29196	1.66365	1.98932	2.37269	2.63712	3.19262
83	0.67746	1.29183	1.66342	1.98896	2.37212	2.63637	3.19135
84	0.67742	1.29171	1.66320	1.98861	2.37156	2.63563	3.19011
85	0.67739	1.29159	1.66298	1.98827	2.37102	2.63491	3.18890
86	0.67735	1.29147	1.66277	1.98793	2.37049	2.63421	3.18772
87	0.67732	1.29136	1.66256	1.98761	2.36998	2.63353	3.18657
88	0.67729	1.29125	1.66235	1.98729	2.36947	2.63286	3.18544
89	0.67726	1.29114	1.66216	1.98698	2.36898	2.63220	3.18434
90	0.67723	1.29103	1.66196	1.98667	2.36850	2.63157	3.18327
91	0.67720	1.29092	1.66177	1.98638	2.36803	2.63094	3.18222
92	0.67717	1.29082	1.66159	1.98609	2.36757	2.63033	3.18119
93	0.67714	1.29072	1.66140	1.98580	2.36712	2.62973	3.18019
94	0.67711	1.29062	1.66123	1.98552	2.36667	2.62915	3.17921
95	0.67708	1.29053	1.66105	1.98525	2.36624	2.62858	3.17825
96	0.67705	1.29043	1.66088	1.98498	2.36582	2.62802	3.17731
97	0.67703	1.29034	1.66071	1.98472	2.36541	2.62747	3.17639
98	0.67700	1.29025	1.66055	1.98447	2.36500	2.62693	3.17549
99	0.67698	1.29016	1.66039	1.98422	2.36461	2.62641	3.17460
100	0.67695	1.29007	1.66023	1.98397	2.36422	2.62589	3.17374
101	0.67693	1.28999	1.66008	1.98373	2.36384	2.62539	3.17289
102	0.67690	1.28991	1.65993	1.98350	2.36346	2.62489	3.17206
103	0.67688	1.28982	1.65978	1.98326	2.36310	2.62441	3.17125
104	0.67686	1.28974	1.65964	1.98304	2.36274	2.62393	3.17045
105	0.67683	1.28967	1.65950	1.98282	2.36239	2.62347	3.16967
106	0.67681	1.28959	1.65936	1.98260	2.36204	2.62301	3.16890
107	0.67679	1.28951	1.65922	1.98238	2.36170	2.62256	3.16815
108	0.67677	1.28944	1.65909	1.98217	2.36137	2.62212	3.16741
109	0.67675	1.28937	1.65895	1.98197	2.36105	2.62169	3.16669
110	0.67673	1.28930	1.65882	1.98177	2.36073	2.62126	3.16598
111	0.67671	1.28922	1.65870	1.98157	2.36041	2.62085	3.16528
112	0.67669	1.28916	1.65857	1.98137	2.36010	2.62044	3.16460
113	0.67667	1.28909	1.65845	1.98118	2.35980	2.62004	3.16392
114	0.67665	1.28902	1.65833	1.98099	2.35950	2.61964	3.16326
115	0.67663	1.28896	1.65821	1.98081	2.35921	2.61926	3.16262
116	0.67661	1.28889	1.65810	1.98063	2.35892	2.61888	3.16198
117	0.67659	1.28883	1.65798	1.98045	2.35864	2.61850	3.16135
118	0.67657	1.28877	1.65787	1.98027	2.35837	2.61814	3.16074
119	0.67656	1.28871	1.65776	1.98010	2.35809	2.61778	3.16013
120	0.67654	1.28865	1.65765	1.97993	2.35782	2.61742	3.15954

Catatan: Probabilita yang lebih kecil yang ditunjukkan pada judul tiap kolom adalah luas daerah dalam satu ujung, sedangkan probabilitas yang lebih besar adalah luas daerah dalam kedua ujung

Titik Persentase Distribusi t (df = 121 –160)

df \ Pr	0.25		0.10		0.05		0.025		0.01		0.005		0.001	
	0.50	0.20	0.10	0.05	0.025	0.01	0.005	0.002	0.01	0.005	0.002	0.001	0.0005	0.0002
121	0.67652	1.28859	1.65754	1.97976	2.35756	2.61707	3.15895							
122	0.67651	1.28853	1.65744	1.97960	2.35730	2.61673	3.15838							
123	0.67649	1.28847	1.65734	1.97944	2.35705	2.61639	3.15781							
124	0.67647	1.28842	1.65723	1.97928	2.35680	2.61606	3.15726							
125	0.67646	1.28836	1.65714	1.97912	2.35655	2.61573	3.15671							
126	0.67644	1.28831	1.65704	1.97897	2.35631	2.61541	3.15617							
127	0.67643	1.28825	1.65694	1.97882	2.35607	2.61510	3.15565							
128	0.67641	1.28820	1.65685	1.97867	2.35583	2.61478	3.15512							
129	0.67640	1.28815	1.65675	1.97852	2.35560	2.61448	3.15461							
130	0.67638	1.28810	1.65666	1.97838	2.35537	2.61418	3.15411							
131	0.67637	1.28805	1.65657	1.97824	2.35515	2.61388	3.15361							
132	0.67635	1.28800	1.65648	1.97810	2.35493	2.61359	3.15312							
133	0.67634	1.28795	1.65639	1.97796	2.35471	2.61330	3.15264							
134	0.67633	1.28790	1.65630	1.97783	2.35450	2.61302	3.15217							
135	0.67631	1.28785	1.65622	1.97769	2.35429	2.61274	3.15170							
136	0.67630	1.28781	1.65613	1.97756	2.35408	2.61246	3.15124							
137	0.67628	1.28776	1.65605	1.97743	2.35387	2.61219	3.15079							
138	0.67627	1.28772	1.65597	1.97730	2.35367	2.61193	3.15034							
139	0.67626	1.28767	1.65589	1.97718	2.35347	2.61166	3.14990							
140	0.67625	1.28763	1.65581	1.97705	2.35328	2.61140	3.14947							
141	0.67623	1.28758	1.65573	1.97693	2.35309	2.61115	3.14904							
142	0.67622	1.28754	1.65566	1.97681	2.35289	2.61090	3.14862							
143	0.67621	1.28750	1.65558	1.97669	2.35271	2.61065	3.14820							
144	0.67620	1.28746	1.65550	1.97658	2.35252	2.61040	3.14779							
145	0.67619	1.28742	1.65543	1.97646	2.35234	2.61016	3.14739							
146	0.67617	1.28738	1.65536	1.97635	2.35216	2.60992	3.14699							
147	0.67616	1.28734	1.65529	1.97623	2.35198	2.60969	3.14660							
148	0.67615	1.28730	1.65521	1.97612	2.35181	2.60946	3.14621							
149	0.67614	1.28726	1.65514	1.97601	2.35163	2.60923	3.14583							
150	0.67613	1.28722	1.65508	1.97591	2.35146	2.60900	3.14545							
151	0.67612	1.28718	1.65501	1.97580	2.35130	2.60878	3.14508							
152	0.67611	1.28715	1.65494	1.97569	2.35113	2.60856	3.14471							
153	0.67610	1.28711	1.65487	1.97559	2.35097	2.60834	3.14435							
154	0.67609	1.28707	1.65481	1.97549	2.35081	2.60813	3.14400							
155	0.67608	1.28704	1.65474	1.97539	2.35065	2.60792	3.14364							
156	0.67607	1.28700	1.65468	1.97529	2.35049	2.60771	3.14330							
157	0.67606	1.28697	1.65462	1.97519	2.35033	2.60751	3.14295							
158	0.67605	1.28693	1.65455	1.97509	2.35018	2.60730	3.14261							
159	0.67604	1.28690	1.65449	1.97500	2.35003	2.60710	3.14228							
160	0.67603	1.28687	1.65443	1.97490	2.34988	2.60691	3.14195							

Catatan: Probabilita yang lebih kecil yang ditunjukkan pada judul tiap kolom adalah luas daerah dalam satu ujung, sedangkan probabilitas yang lebih besar adalah luas daerah dalam kedua ujung

Titik Persentase Distribusi t (df = 161 –200)

Pr df	0.25	0.10	0.05	0.025	0.01	0.005	0.001
	0.50	0.20	0.10	0.050	0.02	0.010	0.002
161	0.67602	1.28683	1.65437	1.97481	2.34973	2.60671	3.14162
162	0.67601	1.28680	1.65431	1.97472	2.34959	2.60652	3.14130
163	0.67600	1.28677	1.65426	1.97462	2.34944	2.60633	3.14098
164	0.67599	1.28673	1.65420	1.97453	2.34930	2.60614	3.14067
165	0.67598	1.28670	1.65414	1.97445	2.34916	2.60595	3.14036
166	0.67597	1.28667	1.65408	1.97436	2.34902	2.60577	3.14005
167	0.67596	1.28664	1.65403	1.97427	2.34888	2.60559	3.13975
168	0.67595	1.28661	1.65397	1.97419	2.34875	2.60541	3.13945
169	0.67594	1.28658	1.65392	1.97410	2.34862	2.60523	3.13915
170	0.67594	1.28655	1.65387	1.97402	2.34848	2.60506	3.13886
171	0.67593	1.28652	1.65381	1.97393	2.34835	2.60489	3.13857
172	0.67592	1.28649	1.65376	1.97385	2.34822	2.60471	3.13829
173	0.67591	1.28646	1.65371	1.97377	2.34810	2.60455	3.13801
174	0.67590	1.28644	1.65366	1.97369	2.34797	2.60438	3.13773
175	0.67589	1.28641	1.65361	1.97361	2.34784	2.60421	3.13745
176	0.67589	1.28638	1.65356	1.97353	2.34772	2.60405	3.13718
177	0.67588	1.28635	1.65351	1.97346	2.34760	2.60389	3.13691
178	0.67587	1.28633	1.65346	1.97338	2.34748	2.60373	3.13665
179	0.67586	1.28630	1.65341	1.97331	2.34736	2.60357	3.13638
180	0.67586	1.28627	1.65336	1.97323	2.34724	2.60342	3.13612
181	0.67585	1.28625	1.65332	1.97316	2.34713	2.60326	3.13587
182	0.67584	1.28622	1.65327	1.97308	2.34701	2.60311	3.13561
183	0.67583	1.28619	1.65322	1.97301	2.34690	2.60296	3.13536
184	0.67583	1.28617	1.65318	1.97294	2.34678	2.60281	3.13511
185	0.67582	1.28614	1.65313	1.97287	2.34667	2.60267	3.13487
186	0.67581	1.28612	1.65309	1.97280	2.34656	2.60252	3.13463
187	0.67580	1.28610	1.65304	1.97273	2.34645	2.60238	3.13438
188	0.67580	1.28607	1.65300	1.97266	2.34635	2.60223	3.13415
189	0.67579	1.28605	1.65296	1.97260	2.34624	2.60209	3.13391
190	0.67578	1.28602	1.65291	1.97253	2.34613	2.60195	3.13368
191	0.67578	1.28600	1.65287	1.97246	2.34603	2.60181	3.13345
192	0.67577	1.28598	1.65283	1.97240	2.34593	2.60168	3.13322
193	0.67576	1.28595	1.65279	1.97233	2.34582	2.60154	3.13299
194	0.67576	1.28593	1.65275	1.97227	2.34572	2.60141	3.13277
195	0.67575	1.28591	1.65271	1.97220	2.34562	2.60128	3.13255
196	0.67574	1.28589	1.65267	1.97214	2.34552	2.60115	3.13233
197	0.67574	1.28586	1.65263	1.97208	2.34543	2.60102	3.13212
198	0.67573	1.28584	1.65259	1.97202	2.34533	2.60089	3.13190
199	0.67572	1.28582	1.65255	1.97196	2.34523	2.60076	3.13169
200	0.67572	1.28580	1.65251	1.97190	2.34514	2.60063	3.13148

Catatan: Probabilita yang lebih kecil yang ditunjukkan pada judul tiap kolom adalah luas daerah dalam satu ujung, sedangkan probabilitas yang lebih besar adalah luas daerah dalam kedua ujung

Lampiran 9. Titik Presentase Distribusi F

Titik Persentase Distribusi F**Probabilita = 0.05**

Titik Persentase Distribusi F untuk Probabilita = 0,05

df untuk penyebut (N2)	df untuk pembilang (N1)														
	1	2	3	4	5	6	7	8	9	10	11	12	13	14	15
1	161	199	216	225	230	234	237	239	241	242	243	244	245	245	246
2	18.51	19.00	19.16	19.25	19.30	19.33	19.35	19.37	19.38	19.40	19.40	19.41	19.42	19.42	19.43
3	10.13	9.55	9.28	9.12	9.01	8.94	8.89	8.85	8.81	8.79	8.76	8.74	8.73	8.71	8.70
4	7.71	6.94	6.59	6.39	6.26	6.16	6.09	6.04	6.00	5.96	5.94	5.91	5.89	5.87	5.86
5	6.61	5.79	5.41	5.19	5.05	4.95	4.88	4.82	4.77	4.74	4.70	4.68	4.66	4.64	4.62
6	5.99	5.14	4.76	4.53	4.39	4.28	4.21	4.15	4.10	4.06	4.03	4.00	3.98	3.96	3.94
7	5.59	4.74	4.35	4.12	3.97	3.87	3.79	3.73	3.68	3.64	3.60	3.57	3.55	3.53	3.51
8	5.32	4.46	4.07	3.84	3.69	3.58	3.50	3.44	3.39	3.35	3.31	3.28	3.26	3.24	3.22
9	5.12	4.26	3.86	3.63	3.48	3.37	3.29	3.23	3.18	3.14	3.10	3.07	3.05	3.03	3.01
10	4.96	4.10	3.71	3.48	3.33	3.22	3.14	3.07	3.02	2.98	2.94	2.91	2.89	2.86	2.85
11	4.84	3.98	3.59	3.36	3.20	3.09	3.01	2.95	2.90	2.85	2.82	2.79	2.76	2.74	2.72
12	4.75	3.89	3.49	3.26	3.11	3.00	2.91	2.85	2.80	2.75	2.72	2.69	2.66	2.64	2.62
13	4.67	3.81	3.41	3.18	3.03	2.92	2.83	2.77	2.71	2.67	2.63	2.60	2.58	2.55	2.53
14	4.60	3.74	3.34	3.11	2.96	2.85	2.76	2.70	2.65	2.60	2.57	2.53	2.51	2.48	2.46
15	4.54	3.68	3.29	3.06	2.90	2.79	2.71	2.64	2.59	2.54	2.51	2.48	2.45	2.42	2.40
16	4.49	3.63	3.24	3.01	2.85	2.74	2.66	2.59	2.54	2.49	2.46	2.42	2.40	2.37	2.35
17	4.45	3.59	3.20	2.96	2.81	2.70	2.61	2.55	2.49	2.45	2.41	2.38	2.35	2.33	2.31
18	4.41	3.55	3.16	2.93	2.77	2.66	2.58	2.51	2.46	2.41	2.37	2.34	2.31	2.29	2.27
19	4.38	3.52	3.13	2.90	2.74	2.63	2.54	2.48	2.42	2.38	2.34	2.31	2.28	2.26	2.23
20	4.35	3.49	3.10	2.87	2.71	2.60	2.51	2.45	2.39	2.35	2.31	2.28	2.25	2.22	2.20
21	4.32	3.47	3.07	2.84	2.68	2.57	2.49	2.42	2.37	2.32	2.28	2.25	2.22	2.20	2.18
22	4.30	3.44	3.05	2.82	2.66	2.55	2.46	2.40	2.34	2.30	2.26	2.23	2.20	2.17	2.15
23	4.28	3.42	3.03	2.80	2.64	2.53	2.44	2.37	2.32	2.27	2.24	2.20	2.18	2.15	2.13
24	4.26	3.40	3.01	2.78	2.62	2.51	2.42	2.36	2.30	2.25	2.22	2.18	2.15	2.13	2.11
25	4.24	3.39	2.99	2.76	2.60	2.49	2.40	2.34	2.28	2.24	2.20	2.16	2.14	2.11	2.09
26	4.23	3.37	2.98	2.74	2.59	2.47	2.39	2.32	2.27	2.22	2.18	2.15	2.12	2.09	2.07
27	4.21	3.35	2.96	2.73	2.57	2.46	2.37	2.31	2.25	2.20	2.17	2.13	2.10	2.08	2.06
28	4.20	3.34	2.95	2.71	2.56	2.45	2.36	2.29	2.24	2.19	2.15	2.12	2.09	2.06	2.04
29	4.18	3.33	2.93	2.70	2.55	2.43	2.35	2.28	2.22	2.18	2.14	2.10	2.08	2.05	2.03
30	4.17	3.32	2.92	2.69	2.53	2.42	2.33	2.27	2.21	2.16	2.13	2.09	2.06	2.04	2.01
31	4.16	3.30	2.91	2.68	2.52	2.41	2.32	2.25	2.20	2.15	2.11	2.08	2.05	2.03	2.00
32	4.15	3.29	2.90	2.67	2.51	2.40	2.31	2.24	2.19	2.14	2.10	2.07	2.04	2.01	1.99
33	4.14	3.28	2.89	2.66	2.50	2.39	2.30	2.23	2.18	2.13	2.09	2.06	2.03	2.00	1.98
34	4.13	3.28	2.88	2.65	2.49	2.38	2.29	2.23	2.17	2.12	2.08	2.05	2.02	1.99	1.97
35	4.12	3.27	2.87	2.64	2.49	2.37	2.29	2.22	2.16	2.11	2.07	2.04	2.01	1.99	1.96
36	4.11	3.26	2.87	2.63	2.48	2.36	2.28	2.21	2.15	2.11	2.07	2.03	2.00	1.98	1.95
37	4.11	3.25	2.86	2.63	2.47	2.36	2.27	2.20	2.14	2.10	2.06	2.02	2.00	1.97	1.95
38	4.10	3.24	2.85	2.62	2.46	2.35	2.26	2.19	2.14	2.09	2.05	2.02	1.99	1.96	1.94
39	4.09	3.24	2.85	2.61	2.46	2.34	2.26	2.19	2.13	2.08	2.04	2.01	1.98	1.95	1.93
40	4.08	3.23	2.84	2.61	2.45	2.34	2.25	2.18	2.12	2.08	2.04	2.00	1.97	1.95	1.92
41	4.08	3.23	2.83	2.60	2.44	2.33	2.24	2.17	2.12	2.07	2.03	2.00	1.97	1.94	1.92
42	4.07	3.22	2.83	2.59	2.44	2.32	2.24	2.17	2.11	2.06	2.03	1.99	1.96	1.94	1.91
43	4.07	3.21	2.82	2.59	2.43	2.32	2.23	2.16	2.11	2.06	2.02	1.99	1.96	1.93	1.91
44	4.06	3.21	2.82	2.58	2.43	2.31	2.23	2.16	2.10	2.05	2.01	1.98	1.95	1.92	1.90
45	4.06	3.20	2.81	2.58	2.42	2.31	2.22	2.15	2.10	2.05	2.01	1.97	1.94	1.92	1.89

Titik Persentase Distribusi F untuk Probabilita = 0,05

df untuk penyebut (N2)	df untuk pembilang (N1)														
	1	2	3	4	5	6	7	8	9	10	11	12	13	14	15
46	4.05	3.20	2.81	2.57	2.42	2.30	2.22	2.15	2.09	2.04	2.00	1.97	1.94	1.91	1.89
47	4.05	3.20	2.80	2.57	2.41	2.30	2.21	2.14	2.09	2.04	2.00	1.96	1.93	1.91	1.88
48	4.04	3.19	2.80	2.57	2.41	2.29	2.21	2.14	2.08	2.03	1.99	1.96	1.93	1.90	1.88
49	4.04	3.19	2.79	2.56	2.40	2.29	2.20	2.13	2.08	2.03	1.99	1.96	1.93	1.90	1.88
50	4.03	3.18	2.79	2.56	2.40	2.29	2.20	2.13	2.07	2.03	1.99	1.95	1.92	1.89	1.87
51	4.03	3.18	2.79	2.55	2.40	2.28	2.20	2.13	2.07	2.02	1.98	1.95	1.92	1.89	1.87
52	4.03	3.18	2.78	2.55	2.39	2.28	2.19	2.12	2.07	2.02	1.98	1.94	1.91	1.89	1.86
53	4.02	3.17	2.78	2.55	2.39	2.28	2.19	2.12	2.06	2.01	1.97	1.94	1.91	1.88	1.86
54	4.02	3.17	2.78	2.54	2.39	2.27	2.18	2.12	2.06	2.01	1.97	1.94	1.91	1.88	1.86
55	4.02	3.16	2.77	2.54	2.38	2.27	2.18	2.11	2.06	2.01	1.97	1.93	1.90	1.88	1.85
56	4.01	3.16	2.77	2.54	2.38	2.27	2.18	2.11	2.05	2.00	1.96	1.93	1.90	1.87	1.85
57	4.01	3.16	2.77	2.53	2.38	2.26	2.18	2.11	2.05	2.00	1.96	1.93	1.90	1.87	1.85
58	4.01	3.16	2.76	2.53	2.37	2.26	2.17	2.10	2.05	2.00	1.96	1.92	1.89	1.87	1.84
59	4.00	3.15	2.76	2.53	2.37	2.26	2.17	2.10	2.04	2.00	1.96	1.92	1.89	1.86	1.84
60	4.00	3.15	2.76	2.53	2.37	2.25	2.17	2.10	2.04	1.99	1.95	1.92	1.89	1.86	1.84
61	4.00	3.15	2.76	2.52	2.37	2.25	2.16	2.09	2.04	1.99	1.95	1.91	1.88	1.86	1.83
62	4.00	3.15	2.75	2.52	2.36	2.25	2.16	2.09	2.03	1.99	1.95	1.91	1.88	1.85	1.83
63	3.99	3.14	2.75	2.52	2.36	2.25	2.16	2.09	2.03	1.98	1.94	1.91	1.88	1.85	1.83
64	3.99	3.14	2.75	2.52	2.36	2.24	2.16	2.09	2.03	1.98	1.94	1.91	1.88	1.85	1.83
65	3.99	3.14	2.75	2.51	2.36	2.24	2.15	2.08	2.03	1.98	1.94	1.90	1.87	1.85	1.82
66	3.99	3.14	2.74	2.51	2.35	2.24	2.15	2.08	2.03	1.98	1.94	1.90	1.87	1.84	1.82
67	3.98	3.13	2.74	2.51	2.35	2.24	2.15	2.08	2.02	1.98	1.93	1.90	1.87	1.84	1.82
68	3.98	3.13	2.74	2.51	2.35	2.24	2.15	2.08	2.02	1.97	1.93	1.90	1.87	1.84	1.82
69	3.98	3.13	2.74	2.50	2.35	2.23	2.15	2.08	2.02	1.97	1.93	1.90	1.86	1.84	1.81
70	3.98	3.13	2.74	2.50	2.35	2.23	2.14	2.07	2.02	1.97	1.93	1.89	1.86	1.84	1.81
71	3.98	3.13	2.73	2.50	2.34	2.23	2.14	2.07	2.01	1.97	1.93	1.89	1.86	1.83	1.81
72	3.97	3.12	2.73	2.50	2.34	2.23	2.14	2.07	2.01	1.96	1.92	1.89	1.86	1.83	1.81
73	3.97	3.12	2.73	2.50	2.34	2.23	2.14	2.07	2.01	1.96	1.92	1.89	1.86	1.83	1.81
74	3.97	3.12	2.73	2.50	2.34	2.22	2.14	2.07	2.01	1.96	1.92	1.89	1.85	1.83	1.80
75	3.97	3.12	2.73	2.49	2.34	2.22	2.13	2.06	2.01	1.96	1.92	1.88	1.85	1.83	1.80
76	3.97	3.12	2.72	2.49	2.33	2.22	2.13	2.06	2.01	1.96	1.92	1.88	1.85	1.82	1.80
77	3.97	3.12	2.72	2.49	2.33	2.22	2.13	2.06	2.00	1.96	1.92	1.88	1.85	1.82	1.80
78	3.96	3.11	2.72	2.49	2.33	2.22	2.13	2.06	2.00	1.95	1.91	1.88	1.85	1.82	1.80
79	3.96	3.11	2.72	2.49	2.33	2.22	2.13	2.06	2.00	1.95	1.91	1.88	1.85	1.82	1.79
80	3.96	3.11	2.72	2.49	2.33	2.21	2.13	2.06	2.00	1.95	1.91	1.88	1.84	1.82	1.79
81	3.96	3.11	2.72	2.48	2.33	2.21	2.12	2.05	2.00	1.95	1.91	1.87	1.84	1.82	1.79
82	3.96	3.11	2.72	2.48	2.33	2.21	2.12	2.05	2.00	1.95	1.91	1.87	1.84	1.81	1.79
83	3.96	3.11	2.71	2.48	2.32	2.21	2.12	2.05	1.99	1.95	1.91	1.87	1.84	1.81	1.79
84	3.95	3.11	2.71	2.48	2.32	2.21	2.12	2.05	1.99	1.95	1.90	1.87	1.84	1.81	1.79
85	3.95	3.10	2.71	2.48	2.32	2.21	2.12	2.05	1.99	1.94	1.90	1.87	1.84	1.81	1.79
86	3.95	3.10	2.71	2.48	2.32	2.21	2.12	2.05	1.99	1.94	1.90	1.87	1.84	1.81	1.78
87	3.95	3.10	2.71	2.48	2.32	2.20	2.12	2.05	1.99	1.94	1.90	1.87	1.83	1.81	1.78
88	3.95	3.10	2.71	2.48	2.32	2.20	2.12	2.05	1.99	1.94	1.90	1.86	1.83	1.81	1.78
89	3.95	3.10	2.71	2.47	2.32	2.20	2.11	2.04	1.99	1.94	1.90	1.86	1.83	1.80	1.78
90	3.95	3.10	2.71	2.47	2.32	2.20	2.11	2.04	1.99	1.94	1.90	1.86	1.83	1.80	1.78

Titik Persentase Distribusi F untuk Probabilita = 0,05

df untuk penyebut (N2)	df untuk pembilang (N1)														
	1	2	3	4	5	6	7	8	9	10	11	12	13	14	15
91	3.95	3.10	2.70	2.47	2.31	2.20	2.11	2.04	1.98	1.94	1.90	1.86	1.83	1.80	1.78
92	3.94	3.10	2.70	2.47	2.31	2.20	2.11	2.04	1.98	1.94	1.89	1.86	1.83	1.80	1.78
93	3.94	3.09	2.70	2.47	2.31	2.20	2.11	2.04	1.98	1.93	1.89	1.86	1.83	1.80	1.78
94	3.94	3.09	2.70	2.47	2.31	2.20	2.11	2.04	1.98	1.93	1.89	1.86	1.83	1.80	1.77
95	3.94	3.09	2.70	2.47	2.31	2.20	2.11	2.04	1.98	1.93	1.89	1.86	1.82	1.80	1.77
96	3.94	3.09	2.70	2.47	2.31	2.19	2.11	2.04	1.98	1.93	1.89	1.85	1.82	1.80	1.77
97	3.94	3.09	2.70	2.47	2.31	2.19	2.11	2.04	1.98	1.93	1.89	1.85	1.82	1.80	1.77
98	3.94	3.09	2.70	2.46	2.31	2.19	2.10	2.03	1.98	1.93	1.89	1.85	1.82	1.79	1.77
99	3.94	3.09	2.70	2.46	2.31	2.19	2.10	2.03	1.98	1.93	1.89	1.85	1.82	1.79	1.77
100	3.94	3.09	2.70	2.46	2.31	2.19	2.10	2.03	1.97	1.93	1.89	1.85	1.82	1.79	1.77
101	3.94	3.09	2.69	2.46	2.30	2.19	2.10	2.03	1.97	1.93	1.88	1.85	1.82	1.79	1.77
102	3.93	3.09	2.69	2.46	2.30	2.19	2.10	2.03	1.97	1.92	1.88	1.85	1.82	1.79	1.77
103	3.93	3.08	2.69	2.46	2.30	2.19	2.10	2.03	1.97	1.92	1.88	1.85	1.82	1.79	1.76
104	3.93	3.08	2.69	2.46	2.30	2.19	2.10	2.03	1.97	1.92	1.88	1.85	1.82	1.79	1.76
105	3.93	3.08	2.69	2.46	2.30	2.19	2.10	2.03	1.97	1.92	1.88	1.85	1.81	1.79	1.76
106	3.93	3.08	2.69	2.46	2.30	2.19	2.10	2.03	1.97	1.92	1.88	1.84	1.81	1.79	1.76
107	3.93	3.08	2.69	2.46	2.30	2.18	2.10	2.03	1.97	1.92	1.88	1.84	1.81	1.79	1.76
108	3.93	3.08	2.69	2.46	2.30	2.18	2.10	2.03	1.97	1.92	1.88	1.84	1.81	1.78	1.76
109	3.93	3.08	2.69	2.45	2.30	2.18	2.09	2.02	1.97	1.92	1.88	1.84	1.81	1.78	1.76
110	3.93	3.08	2.69	2.45	2.30	2.18	2.09	2.02	1.97	1.92	1.88	1.84	1.81	1.78	1.76
111	3.93	3.08	2.69	2.45	2.30	2.18	2.09	2.02	1.97	1.92	1.88	1.84	1.81	1.78	1.76
112	3.93	3.08	2.69	2.45	2.30	2.18	2.09	2.02	1.96	1.92	1.88	1.84	1.81	1.78	1.76
113	3.93	3.08	2.68	2.45	2.29	2.18	2.09	2.02	1.96	1.92	1.87	1.84	1.81	1.78	1.76
114	3.92	3.08	2.68	2.45	2.29	2.18	2.09	2.02	1.96	1.91	1.87	1.84	1.81	1.78	1.75
115	3.92	3.08	2.68	2.45	2.29	2.18	2.09	2.02	1.96	1.91	1.87	1.84	1.81	1.78	1.75
116	3.92	3.07	2.68	2.45	2.29	2.18	2.09	2.02	1.96	1.91	1.87	1.84	1.81	1.78	1.75
117	3.92	3.07	2.68	2.45	2.29	2.18	2.09	2.02	1.96	1.91	1.87	1.84	1.80	1.78	1.75
118	3.92	3.07	2.68	2.45	2.29	2.18	2.09	2.02	1.96	1.91	1.87	1.84	1.80	1.78	1.75
119	3.92	3.07	2.68	2.45	2.29	2.18	2.09	2.02	1.96	1.91	1.87	1.83	1.80	1.78	1.75
120	3.92	3.07	2.68	2.45	2.29	2.18	2.09	2.02	1.96	1.91	1.87	1.83	1.80	1.78	1.75
121	3.92	3.07	2.68	2.45	2.29	2.17	2.09	2.02	1.96	1.91	1.87	1.83	1.80	1.77	1.75
122	3.92	3.07	2.68	2.45	2.29	2.17	2.09	2.02	1.96	1.91	1.87	1.83	1.80	1.77	1.75
123	3.92	3.07	2.68	2.45	2.29	2.17	2.08	2.01	1.96	1.91	1.87	1.83	1.80	1.77	1.75
124	3.92	3.07	2.68	2.44	2.29	2.17	2.08	2.01	1.96	1.91	1.87	1.83	1.80	1.77	1.75
125	3.92	3.07	2.68	2.44	2.29	2.17	2.08	2.01	1.96	1.91	1.87	1.83	1.80	1.77	1.75
126	3.92	3.07	2.68	2.44	2.29	2.17	2.08	2.01	1.95	1.91	1.87	1.83	1.80	1.77	1.75
127	3.92	3.07	2.68	2.44	2.29	2.17	2.08	2.01	1.95	1.91	1.86	1.83	1.80	1.77	1.75
128	3.92	3.07	2.68	2.44	2.29	2.17	2.08	2.01	1.95	1.91	1.86	1.83	1.80	1.77	1.75
129	3.91	3.07	2.67	2.44	2.28	2.17	2.08	2.01	1.95	1.90	1.86	1.83	1.80	1.77	1.74
130	3.91	3.07	2.67	2.44	2.28	2.17	2.08	2.01	1.95	1.90	1.86	1.83	1.80	1.77	1.74
131	3.91	3.07	2.67	2.44	2.28	2.17	2.08	2.01	1.95	1.90	1.86	1.83	1.80	1.77	1.74
132	3.91	3.06	2.67	2.44	2.28	2.17	2.08	2.01	1.95	1.90	1.86	1.83	1.79	1.77	1.74
133	3.91	3.06	2.67	2.44	2.28	2.17	2.08	2.01	1.95	1.90	1.86	1.83	1.79	1.77	1.74
134	3.91	3.06	2.67	2.44	2.28	2.17	2.08	2.01	1.95	1.90	1.86	1.83	1.79	1.77	1.74
135	3.91	3.06	2.67	2.44	2.28	2.17	2.08	2.01	1.95	1.90	1.86	1.82	1.79	1.77	1.74

Titik Persentase Distribusi F untuk Probabilita = 0,05

df untuk penyebut (N2)	df untuk pembilang (N1)														
	1	2	3	4	5	6	7	8	9	10	11	12	13	14	15
136	3.91	3.06	2.67	2.44	2.28	2.17	2.08	2.01	1.95	1.90	1.86	1.82	1.79	1.77	1.74
137	3.91	3.06	2.67	2.44	2.28	2.17	2.08	2.01	1.95	1.90	1.86	1.82	1.79	1.76	1.74
138	3.91	3.06	2.67	2.44	2.28	2.16	2.08	2.01	1.95	1.90	1.86	1.82	1.79	1.76	1.74
139	3.91	3.06	2.67	2.44	2.28	2.16	2.08	2.01	1.95	1.90	1.86	1.82	1.79	1.76	1.74
140	3.91	3.06	2.67	2.44	2.28	2.16	2.08	2.01	1.95	1.90	1.86	1.82	1.79	1.76	1.74
141	3.91	3.06	2.67	2.44	2.28	2.16	2.08	2.00	1.95	1.90	1.86	1.82	1.79	1.76	1.74
142	3.91	3.06	2.67	2.44	2.28	2.16	2.07	2.00	1.95	1.90	1.86	1.82	1.79	1.76	1.74
143	3.91	3.06	2.67	2.43	2.28	2.16	2.07	2.00	1.95	1.90	1.86	1.82	1.79	1.76	1.74
144	3.91	3.06	2.67	2.43	2.28	2.16	2.07	2.00	1.95	1.90	1.86	1.82	1.79	1.76	1.74
145	3.91	3.06	2.67	2.43	2.28	2.16	2.07	2.00	1.94	1.90	1.86	1.82	1.79	1.76	1.74
146	3.91	3.06	2.67	2.43	2.28	2.16	2.07	2.00	1.94	1.90	1.85	1.82	1.79	1.76	1.74
147	3.91	3.06	2.67	2.43	2.28	2.16	2.07	2.00	1.94	1.90	1.85	1.82	1.79	1.76	1.73
148	3.91	3.06	2.67	2.43	2.28	2.16	2.07	2.00	1.94	1.90	1.85	1.82	1.79	1.76	1.73
149	3.90	3.06	2.67	2.43	2.27	2.16	2.07	2.00	1.94	1.89	1.85	1.82	1.79	1.76	1.73
150	3.90	3.06	2.66	2.43	2.27	2.16	2.07	2.00	1.94	1.89	1.85	1.82	1.79	1.76	1.73
151	3.90	3.06	2.66	2.43	2.27	2.16	2.07	2.00	1.94	1.89	1.85	1.82	1.79	1.76	1.73
152	3.90	3.06	2.66	2.43	2.27	2.16	2.07	2.00	1.94	1.89	1.85	1.82	1.79	1.76	1.73
153	3.90	3.06	2.66	2.43	2.27	2.16	2.07	2.00	1.94	1.89	1.85	1.82	1.78	1.76	1.73
154	3.90	3.05	2.66	2.43	2.27	2.16	2.07	2.00	1.94	1.89	1.85	1.82	1.78	1.76	1.73
155	3.90	3.05	2.66	2.43	2.27	2.16	2.07	2.00	1.94	1.89	1.85	1.82	1.78	1.76	1.73
156	3.90	3.05	2.66	2.43	2.27	2.16	2.07	2.00	1.94	1.89	1.85	1.81	1.78	1.76	1.73
157	3.90	3.05	2.66	2.43	2.27	2.16	2.07	2.00	1.94	1.89	1.85	1.81	1.78	1.76	1.73
158	3.90	3.05	2.66	2.43	2.27	2.16	2.07	2.00	1.94	1.89	1.85	1.81	1.78	1.75	1.73
159	3.90	3.05	2.66	2.43	2.27	2.16	2.07	2.00	1.94	1.89	1.85	1.81	1.78	1.75	1.73
160	3.90	3.05	2.66	2.43	2.27	2.16	2.07	2.00	1.94	1.89	1.85	1.81	1.78	1.75	1.73
161	3.90	3.05	2.66	2.43	2.27	2.16	2.07	2.00	1.94	1.89	1.85	1.81	1.78	1.75	1.73
162	3.90	3.05	2.66	2.43	2.27	2.15	2.07	2.00	1.94	1.89	1.85	1.81	1.78	1.75	1.73
163	3.90	3.05	2.66	2.43	2.27	2.15	2.07	2.00	1.94	1.89	1.85	1.81	1.78	1.75	1.73
164	3.90	3.05	2.66	2.43	2.27	2.15	2.07	2.00	1.94	1.89	1.85	1.81	1.78	1.75	1.73
165	3.90	3.05	2.66	2.43	2.27	2.15	2.07	1.99	1.94	1.89	1.85	1.81	1.78	1.75	1.73
166	3.90	3.05	2.66	2.43	2.27	2.15	2.07	1.99	1.94	1.89	1.85	1.81	1.78	1.75	1.73
167	3.90	3.05	2.66	2.43	2.27	2.15	2.06	1.99	1.94	1.89	1.85	1.81	1.78	1.75	1.73
168	3.90	3.05	2.66	2.43	2.27	2.15	2.06	1.99	1.94	1.89	1.85	1.81	1.78	1.75	1.73
169	3.90	3.05	2.66	2.43	2.27	2.15	2.06	1.99	1.94	1.89	1.85	1.81	1.78	1.75	1.73
170	3.90	3.05	2.66	2.42	2.27	2.15	2.06	1.99	1.94	1.89	1.85	1.81	1.78	1.75	1.73
171	3.90	3.05	2.66	2.42	2.27	2.15	2.06	1.99	1.93	1.89	1.85	1.81	1.78	1.75	1.73
172	3.90	3.05	2.66	2.42	2.27	2.15	2.06	1.99	1.93	1.89	1.84	1.81	1.78	1.75	1.72
173	3.90	3.05	2.66	2.42	2.27	2.15	2.06	1.99	1.93	1.89	1.84	1.81	1.78	1.75	1.72
174	3.90	3.05	2.66	2.42	2.27	2.15	2.06	1.99	1.93	1.89	1.84	1.81	1.78	1.75	1.72
175	3.90	3.05	2.66	2.42	2.27	2.15	2.06	1.99	1.93	1.89	1.84	1.81	1.78	1.75	1.72
176	3.89	3.05	2.66	2.42	2.27	2.15	2.06	1.99	1.93	1.88	1.84	1.81	1.78	1.75	1.72
177	3.89	3.05	2.66	2.42	2.27	2.15	2.06	1.99	1.93	1.88	1.84	1.81	1.78	1.75	1.72
178	3.89	3.05	2.66	2.42	2.26	2.15	2.06	1.99	1.93	1.88	1.84	1.81	1.78	1.75	1.72
179	3.89	3.05	2.66	2.42	2.26	2.15	2.06	1.99	1.93	1.88	1.84	1.81	1.78	1.75	1.72
180	3.89	3.05	2.65	2.42	2.26	2.15	2.06	1.99	1.93	1.88	1.84	1.81	1.77	1.75	1.72

Titik Persentase Distribusi F untuk Probabilita = 0,05

df untuk penyebut (N2)	df untuk pembilang (N1)														
	1	2	3	4	5	6	7	8	9	10	11	12	13	14	15
181	3.89	3.05	2.65	2.42	2.26	2.15	2.06	1.99	1.93	1.88	1.84	1.81	1.77	1.75	1.72
182	3.89	3.05	2.65	2.42	2.26	2.15	2.06	1.99	1.93	1.88	1.84	1.81	1.77	1.75	1.72
183	3.89	3.05	2.65	2.42	2.26	2.15	2.06	1.99	1.93	1.88	1.84	1.81	1.77	1.75	1.72
184	3.89	3.05	2.65	2.42	2.26	2.15	2.06	1.99	1.93	1.88	1.84	1.81	1.77	1.75	1.72
185	3.89	3.04	2.65	2.42	2.26	2.15	2.06	1.99	1.93	1.88	1.84	1.80	1.77	1.75	1.72
186	3.89	3.04	2.65	2.42	2.26	2.15	2.06	1.99	1.93	1.88	1.84	1.80	1.77	1.75	1.72
187	3.89	3.04	2.65	2.42	2.26	2.15	2.06	1.99	1.93	1.88	1.84	1.80	1.77	1.74	1.72
188	3.89	3.04	2.65	2.42	2.26	2.15	2.06	1.99	1.93	1.88	1.84	1.80	1.77	1.74	1.72
189	3.89	3.04	2.65	2.42	2.26	2.15	2.06	1.99	1.93	1.88	1.84	1.80	1.77	1.74	1.72
190	3.89	3.04	2.65	2.42	2.26	2.15	2.06	1.99	1.93	1.88	1.84	1.80	1.77	1.74	1.72
191	3.89	3.04	2.65	2.42	2.26	2.15	2.06	1.99	1.93	1.88	1.84	1.80	1.77	1.74	1.72
192	3.89	3.04	2.65	2.42	2.26	2.15	2.06	1.99	1.93	1.88	1.84	1.80	1.77	1.74	1.72
193	3.89	3.04	2.65	2.42	2.26	2.15	2.06	1.99	1.93	1.88	1.84	1.80	1.77	1.74	1.72
194	3.89	3.04	2.65	2.42	2.26	2.15	2.06	1.99	1.93	1.88	1.84	1.80	1.77	1.74	1.72
195	3.89	3.04	2.65	2.42	2.26	2.15	2.06	1.99	1.93	1.88	1.84	1.80	1.77	1.74	1.72
196	3.89	3.04	2.65	2.42	2.26	2.15	2.06	1.99	1.93	1.88	1.84	1.80	1.77	1.74	1.72
197	3.89	3.04	2.65	2.42	2.26	2.14	2.06	1.99	1.93	1.88	1.84	1.80	1.77	1.74	1.72
198	3.89	3.04	2.65	2.42	2.26	2.14	2.06	1.99	1.93	1.88	1.84	1.80	1.77	1.74	1.72
199	3.89	3.04	2.65	2.42	2.26	2.14	2.06	1.99	1.93	1.88	1.84	1.80	1.77	1.74	1.72
200	3.89	3.04	2.65	2.42	2.26	2.14	2.06	1.98	1.93	1.88	1.84	1.80	1.77	1.74	1.72
201	3.89	3.04	2.65	2.42	2.26	2.14	2.06	1.98	1.93	1.88	1.84	1.80	1.77	1.74	1.72
202	3.89	3.04	2.65	2.42	2.26	2.14	2.06	1.98	1.93	1.88	1.84	1.80	1.77	1.74	1.72
203	3.89	3.04	2.65	2.42	2.26	2.14	2.05	1.98	1.93	1.88	1.84	1.80	1.77	1.74	1.72
204	3.89	3.04	2.65	2.42	2.26	2.14	2.05	1.98	1.93	1.88	1.84	1.80	1.77	1.74	1.72
205	3.89	3.04	2.65	2.42	2.26	2.14	2.05	1.98	1.93	1.88	1.84	1.80	1.77	1.74	1.72
206	3.89	3.04	2.65	2.42	2.26	2.14	2.05	1.98	1.93	1.88	1.84	1.80	1.77	1.74	1.72
207	3.89	3.04	2.65	2.42	2.26	2.14	2.05	1.98	1.93	1.88	1.84	1.80	1.77	1.74	1.71
208	3.89	3.04	2.65	2.42	2.26	2.14	2.05	1.98	1.93	1.88	1.83	1.80	1.77	1.74	1.71
209	3.89	3.04	2.65	2.41	2.26	2.14	2.05	1.98	1.92	1.88	1.83	1.80	1.77	1.74	1.71
210	3.89	3.04	2.65	2.41	2.26	2.14	2.05	1.98	1.92	1.88	1.83	1.80	1.77	1.74	1.71
211	3.89	3.04	2.65	2.41	2.26	2.14	2.05	1.98	1.92	1.88	1.83	1.80	1.77	1.74	1.71
212	3.89	3.04	2.65	2.41	2.26	2.14	2.05	1.98	1.92	1.88	1.83	1.80	1.77	1.74	1.71
213	3.89	3.04	2.65	2.41	2.26	2.14	2.05	1.98	1.92	1.88	1.83	1.80	1.77	1.74	1.71
214	3.89	3.04	2.65	2.41	2.26	2.14	2.05	1.98	1.92	1.88	1.83	1.80	1.77	1.74	1.71
215	3.89	3.04	2.65	2.41	2.26	2.14	2.05	1.98	1.92	1.87	1.83	1.80	1.77	1.74	1.71
216	3.88	3.04	2.65	2.41	2.26	2.14	2.05	1.98	1.92	1.87	1.83	1.80	1.77	1.74	1.71
217	3.88	3.04	2.65	2.41	2.26	2.14	2.05	1.98	1.92	1.87	1.83	1.80	1.77	1.74	1.71
218	3.88	3.04	2.65	2.41	2.26	2.14	2.05	1.98	1.92	1.87	1.83	1.80	1.77	1.74	1.71
219	3.88	3.04	2.65	2.41	2.26	2.14	2.05	1.98	1.92	1.87	1.83	1.80	1.77	1.74	1.71
220	3.88	3.04	2.65	2.41	2.26	2.14	2.05	1.98	1.92	1.87	1.83	1.80	1.76	1.74	1.71
221	3.88	3.04	2.65	2.41	2.25	2.14	2.05	1.98	1.92	1.87	1.83	1.80	1.76	1.74	1.71
222	3.88	3.04	2.65	2.41	2.25	2.14	2.05	1.98	1.92	1.87	1.83	1.80	1.76	1.74	1.71
223	3.88	3.04	2.65	2.41	2.25	2.14	2.05	1.98	1.92	1.87	1.83	1.80	1.76	1.74	1.71
224	3.88	3.04	2.64	2.41	2.25	2.14	2.05	1.98	1.92	1.87	1.83	1.80	1.76	1.74	1.71
225	3.88	3.04	2.64	2.41	2.25	2.14	2.05	1.98	1.92	1.87	1.83	1.80	1.76	1.74	1.71








Lampiran 10. Buku Konsultasi Skripsi



NO	HARI/ TANGGAL	DOSEN PEMBIMBING	BAB/ HAL	URAIAN	TANDA TANGAN DOSEN PEMBIMBING
1	20/12/2023	Rusnananda	Proposed	peny.	Rusnananda
2	27/12/2023	Rusnananda	1-10	peny.	Rusnananda
3	11/01/2024	Rusnananda	1-10	peny.	Rusnananda
4	17/01/2024	Rusnananda	1-10	peny.	Rusnananda
5	31/01-2024	Rusnananda	1-10	Proposed, Penulisan Daftar Pustaka, Cover, Typo, Hurufnya Nulis dikor. & etc	Rusnananda
6	Jammi 16/02-2024	Rusnananda	1-10	peny.	Rusnananda
7	Senin 29/04-2024	Rusnananda	1-10	peny.	Rusnananda

8	Rada 08/05/2024	Ruslaningsih	1-III	Ace Ujan Kutar Puloke	Ruslaningsih
9	Pranti 27/6/2024	Widiana	III	Keair	Ruslaningsih
10	Nubi 27/6/2024	Ruslaningsih	1-III	Pupitel TPO, Daftar Pustaka, Front 12, Prnt mesh bersih bagian penulisan dan redaksi treatment suku bab V	Ruslaningsih
11	D/6/2024	Ruslaningsih	IV	1. Ace Ujan Supri	Ruslaningsih



NO	HARI/ TANGGAL	DOSEN PEMBIMBING	BAB/ HAL	URAIAN	TANDA TANGAN DOSEN PEMBIMBING
1.	2 Jan 2024	Ibu Anggit Dyah	Bab 1-3	<ol style="list-style-type: none"> 1. Perbaiki Pendahuluan 2. Pahami Teori dan Pembahasan 3. Perbaiki Metode Penelitian 4. Redaksional Penulisan 	
2.	16 Jan 2024	Ibu Anggit Dyah	Bab 1-3	<ol style="list-style-type: none"> 1. Perbaiki Pendahuluan 2. Tambahkan Indikator Kompetensi (Bag II) 3. Perbaiki Metode Penelitian 4. Redaksional Penulisan harus diperhatikan & direvisi 	
3.	5 Feb 2024	Ibu Anggit Dyah	Bab 1-3	<ol style="list-style-type: none"> 1. Perhatikan indikator variabel 2. Teliti dan perhatikan redaksional penulisan 	
4.	1 Mar 2024	Ibu Anggit Dyah	Bab 1-3	<ol style="list-style-type: none"> 1. Cek papulasi dan sampel 2. Redaksional penulisan 	
5.	16 April 2024	Ibu Anggit Dyah	Bab 1-3	<ol style="list-style-type: none"> 1. Redaksional Penulisan 2. Pahami Teori 	
6.	6 Mei 2024	Ibu Anggit Dyah	Bab 1-3	<ol style="list-style-type: none"> 1. Pahami Teori 2. Cek Daftar Pustaka 3. ACC Seminar Proposal 	
7.	30 Mei 2024	Ibu Anggit Dyah	Bab 1-5	<ol style="list-style-type: none"> 1. Perbaiki Pembahasan 2. Pahami Teori 3. Redaksional Penulisan 	

Lampiran 11. Surat Permohonan Ijin Penelitian



Nomor : 068/D/FSHS/Usahid-Ska/III/2024
 Lampiran :
 Perihal : **Permohonan Ijin Pengambilan Data Penelitian Skripsi / Tugas Akhir**

Kepada Yth.

Bapak/Ibu Pimpinan

PT. Iskandar Indah Printing

Jl. Pakel No.11, Kerten, Kec. Laweyan, Kota Surakarta, Jawa Tengah 57171

Dengan hormat,

Guna memenuhi persyaratan perkuliahan Program S-1 di Universitas Sahid Surakarta, mahasiswa diwajibkan untuk menempuh Skripsi / Tugas Akhir. Dimana perlu diadakannya pengambilan data penelitian di instansi yang terkait dengan bidang keilmuan yang ditekuni.

Dalam rangka melaksanakan kegiatan tersebut, bersama ini kami menyampaikan permohonan ijin bagi mahasiswa kami untuk dapat melakukan pengambilan data penelitian di instansi yang Bapak/Ibu pimpin. Adapun data mahasiswa tersebut adalah sebagai berikut:

Nama	: Dyah Ayu Kusumaningsih
Nomor Induk Mahasiswa	: 2020081013
Program Studi	: Administrasi Bisnis
Judul Skripsi	: Pengaruh Kompensasi, Disiplin Kerja, Motivasi dan Lingkungan Kerja Terhadap Kinerja Karyawan PT. Iskandar Indah Printing Textile (ISKANDARTEX)
Waktu Penelitian	: 21 Maret 2024 s/d 26 Maret 2024

Demikian atas perhatian dan kerja sama yang baik, kami mengucapkan terima kasih.

Surakarta, 18 Maret 2024

Mengetahui,

Dekan Fakultas Sosial, Humaniora dan Seni

Faqih Purnomosidi, S.PsI., M.Si
 NIDN. 0602058801

Lampiran 12. Surat Keterangan Telah Melakukan Penelitian



• WEAVING • PRINTING • DYEING • FINISHING • BATIK •

PT. ISKANDAR INDAH PRINTING TEXTILE

OFFICE : 11 PAKEL STREET SOLO 57143 INDONESIA
PHONES : (62-271) 716165 HUNTING, FAX (62-271) 716183

Nomor : 02/Isk.A/VI/2024
Hal : Surat Keterangan

Surakarta, 21 Juni 2024

SURAT KETERANGAN

Yang bertanda tangan dibawah ini Direktur PT. Iskandar Indah Printing Textile Surakarta, menerangkan bahwa :

N a m a : **Dyah Ayu Kusumaningsih**
NIM : 2020081013
Program Studi : Administrasi Bisnis
Universitas Sahid Surakarta

Benar-benar telah melaksanakan Penelitian di PT. Iskandar Indah Printing Textile Surakarta, pada tanggal 21 s/d 26 Maret 2024 dengan judul :

" Pengaruh Kompensasi, Disiplin Kerja, Motivasi dan Lingkungan Kerja Terhadap Kinerja Karyawan PT. Iskandar Indah Printing Textile "

Demikian surat keterangan ini kami buat, untuk dapat dipergunakan sebagaimana mestinya.

PT. Iskandar Indah Printing Textile
Weaving - Printing - Dyeing - Finishing - Batik
PT. ISKANDAR INDAH PRINTING TEXTILE
11 PAKEL STREET SOLO 57143 INDONESIA
TEL. (62-271) 716165 HUNTING
FAX (62-271) 716183

(Hendra Suryawan Setiawati, S.H.)
Direktur